

Standgeräte 2021

LIEBHERR

Kühlen und Gefrieren





Inhalt

Qualität, Design und Innovation	04
Smart Home	10
Das neue EU-Energielabel für Elektrogeräte	12
Praktisches Zubehör	14
MyStyle	16
BluPerformance	18
Touch-Elektronik	20
BioFresh	22
FrischeCenter	24
Side-by-Side-Kombinationen	29
Frenchdoor-Kombination	34
Kühl-Gefrierkombinationen	36
Kühl-Gefrierkombinationen (Gefrierteil unten)	46
Kühl-Gefrierkombinationen (Gefrierteil oben)	66
Kühlschränke	70
Gefriergeräte	98
Weinschränke	128

Seit über 60 Jahren ist Liebherr auf die Herstellung von hochwertigen und innovativen Kühl- und Gefriergeräten spezialisiert. Wir konzentrieren uns von der Produktkonzeption über die Entwicklung und Produktion bis hin zur Vermarktung darauf, innovative Produkte in Spitzenqualität und zeitlosem und elegantem Design anzubieten. Dabei realisieren wir konsequent neue Produktideen für die perfekte Frische-Qualität von Lebensmitteln.

Erlebbare Qualität: BioFresh

BioFresh ist die Technologie für superlanges Frischevergnügen. Bei einer Temperatur knapp über 0 °C in Kombination mit der idealen Luftfeuchtigkeit behalten viele Lebensmittel ihre gesunden Inhaltsstoffe, wie Vitamine und Mineralien, deutlich länger als im normalen Kühlteil.

Profi-Qualität

Als Spezialist für Kühl- und Gefriergeräte bietet Liebherr ein breites Programm an Profigeräten für den gewerblichen Einsatz an. Im professionellen Bereich werden besonders hohe Anforderungen an perfekte Lagerung und Frischequalität von Lebensmitteln gestellt. Die Kompetenz, die wir im gewerblichen Bereich über Jahrzehnte aufgebaut haben, können Sie täglich in Ihrem Liebherr-Gerät nutzen.

Getestete Qualität

Damit Sie sich 24 Stunden am Tag und 365 Tage im Jahr auf Ihr Kühlgerät verlassen können, prüfen wir bereits im Entwicklungsstadium alle Komponenten auf ihre langjährige, zuverlässige Funktion. Bevor eine Komponente, wie beispielsweise unsere Türscharniere, in die Produktion einfließt, müssen diese mindestens 100.000 Öffnungszyklen durchlaufen, was einer Nutzung von über 15 Jahren entspricht.

Geprüfte Qualität

Jedes Gerät durchläuft vor der Verpackung eine umfassende Qualitätsprüfung. Dabei werden alle kältetechnischen, mechanischen und elektronischen Komponenten getestet. Zusätzlich findet eine optische Abnahme der Verarbeitungsqualität statt. Alle neu gefertigten Haushaltsgeräte von Liebherr entsprechen den Anforderungen der Norm IEC 60335-2-24 A2 §30 hinsichtlich Wärme- und Feuerbeständigkeit.

Garantierte Qualität

Für die Betriebsfähigkeit und die Betriebssicherheit Ihres Gerätes leisten wir eine zweijährige Garantie und gewährleisten, dass unsere Produkte frei von Material- und Herstellungsfehlern sind. Mit GarantiePlus bieten wir Ihnen die Möglichkeit einer erweiterten Garantie von bis zu 10 Jahren an. Alle Fertigungsstandorte von Liebherr sind nach den internationalen Normen für Qualitäts-ISO 9001 und Umweltmanagement ISO 14001 zertifiziert.

VCC-Kompressoren

Die neuen VCC-Kompressoren tragen in Verbindung mit modernster Elektronik und Kältetechnologie dazu bei, dass die Geräte besonders sparsam im Energieverbrauch sind. Bedingt durch die niedrige Drehzahl laufen sie besonders vibrationsarm und leise. Die hohe Performance der Kompressoren ermöglicht eine schnelle Abkühlung, wann immer Kälteleistung benötigt wird.



Design

Mit elegantem und zeitlosem Design erfüllen Kühl- und Gefriergeräte von Liebherr höchste ästhetische Ansprüche. Die Designqualität unserer Geräte zeigt sich in vielen Details: von der Edelstahl-Verarbeitung über die Auswahl hochwertiger Materialien bis zur Ausstattung des Innenraums und der Innentür mit GlassLine.

Design für jedes Küchenumfeld

Damit Sie ein Kühlschranksleben lang Freude an Ihrem Liebherr-Gerät haben, bieten wir ein breites Programm an Designmodellen an. So lassen sich beispielsweise Geräte in klassischem Edelstahl, elegantem Black-Steel oder edlen Glasfronten harmonisch in moderne Küchen- und Wohnumfelder integrieren.

Ausgezeichnetes Design


Für die hohe Designqualität unserer Produkte wurden wir mit zahlreichen internationalen und renommierten Designpreisen ausgezeichnet, zum Beispiel von reddot, iF product design, Good Design und dem German Design Award. Auch Plus X kürte uns zur besten Designmarke 2016/2017.

Gutes Design für die tägliche Nutzung

Design und Funktionalität gehen bei Liebherr Hand in Hand. So sind beispielsweise die Edelstahltüren zur Vermeidung von Fingerabdrücken mit SmartSteel veredelt. Damit bereits das Öffnen der Tür Freude bereitet, verfügen die ergonomisch geformten Griffe über eine integrierte Öffnungsmechanik. Alle GlassLine-Abstellflächen sind aus Sicherheitsglas und spülmaschinengeeignet.

Licht-Design

Kühl- und Gefriergeräte von Liebherr sind mit moderner LED-Beleuchtung ausgestattet. Beim Öffnen der Türen wird der Innenraum gleichmäßig ausgeleuchtet. LEDs sind langlebig, energiesparsam und erzeugen kaum Wärme. Wir setzen dabei sorgfältig vorselektierte LEDs ein, um eine harmonische, leicht bläuliche Lichtfärbung zu erzielen.



Innovation

Viele Ideen, die heute bei Kühl- und Gefriergeräten Standard sind, wurden erstmals von Liebherr realisiert. So zum Beispiel die rundum geschlossenen Gefrierschubfächer, die das Entweichen von Kälte bei der Türöffnung verhindern, die patentierte BioFresh-Technologie oder die komfortable SoftSystem-Schließdämpfung.

Innovative Ideen

Die ständige Weiterentwicklung unserer Produkte hat für uns einen hohen Stellenwert. Deshalb haben wir an all unseren Produktionsstandorten modern ausgestattete Entwicklungszentren mit hoch qualifizierten Mitarbeitern. Unser Ziel ist es, in allen Belangen „best in class“ zu sein. Zum Beispiel sind Liebherr-Geräte dank modernster Elektronik in Verbindung mit optimierten Kältekreisläufen supersparsam im Energieverbrauch.

Überzeugend bis ins Detail

Bei den mit Touch-Displays ausgestatteten Geräten können alle Funktionen leicht und komfortabel eingestellt werden. Für die individuelle Nutzung des Innenraums sind die GlassLine-Abstellflächen variabel verstellbar. Zur Lagerung von Getränken bieten die Innentür und – je nach Modell – das Flaschenbord oder die variable Flaschenablage eine praktische Lösung.

Innovation für noch mehr Frische

Moderne Kühl- und Gefriergeräte bieten für nahezu jedes Lebensmittel die ideale Klimazone. Neben dem klassischen Kühlteil bietet Liebherr mit der BioCool-Box ein feuchteregulierbares Obst- und Gemüsefach an. Lebensmittel wie Fleisch, Fisch, Milchprodukte, Obst und Gemüse finden ihr Idealklima in den BioFresh-Safes. Und die professionelle Langzeitfrische bietet das NoFrost-Gefrierfach.



1954

Gründung der Liebherr-Hausgeräte in Deutschland



1971

Erste elektronische Steuerung



1987

»Nie mehr Abtauen« mit NoFrost-Technologie



1993

Umstellung auf FCKW-/FKW-freies Geräteprogramm



1996

Liebherr patentiert die BioFresh-Technologie



2004

Einsatz innovativer LED-Beleuchtung



2006

Vinidor mit regelbaren Temperaturzonen



2008

SoftSystem-Schließdämpfung



2009

SmartSteel



2010

DuoCooling – getrennt regelbare Kältekreisläufe



2013

Sparsame Einbaugeräte



2015

TipOpen für die grifflose Küche



2016

BluPerformace: Die neue Dimension der Frische



2018

SmartDevice – Intelligentes Lebensmittelmanagement



2018

Design your fridge



2019

Die neue Dimension für Einbaugeräte



Ihr intelligenter Kühlschrank für Ihr Smart Home.

Die digitalen Lösungen von Liebherr erleichtern Ihnen den Alltag: So erinnert Sie z.B. der integrierte BottleTimer Ihrer Kühl-Gefrierkombination über Ihr smartes Lichtsystem, dass noch Flaschen im Gefrierfach sind. Geplatzte Flaschen gehören ab sofort der Vergangenheit an. Binden Sie Ihr Liebherr-Gerät mit der SmartDeviceBox einfach in bereits bestehende Smart Home-Lösungen ein oder steuern Sie Ihr Gerät einfach und bequem von unterwegs aus über die SmartDevice-App. SmartDevice von Liebherr – für mehr Komfort in Ihrem Alltag.

Smart Home – Technologie, die Ihren Alltag erleichtert

Mit der SmartDeviceBox können Kühl-Gefrierkombinationen und Weinschränke über die SmartDevice-App mit dem Smartphone sowie über cloud-basierte Sprachdienste wie Amazon Alexa und von nun an auch Google Assistant per Sprache gesteuert werden. Auch Statusmeldungen, zum Beispiel über Stromausfälle oder geöffnete Türen, gelangen als Push-Nachricht direkt auf Ihr Handy. Ein Service, der Ihren Alltag spürbar vereinfacht. So kann beispielsweise die SuperCool-Funktion Ihres Kühlschranks beim Betreten des Supermarkts auf Wunsch automatisch gestartet werden. Zuhause lagern Sie dann Ihre gekauften Lebensmittel bei maximaler Kälteleistung vitaminschonend ein – bequemer geht es nicht.

Solche und einige weitere Anbindungen an diverse Smart Home-Systeme machen unsere Geräte von Tag zu Tag kompatibler. So integriert sich der Kühlschrank nahtlos in Ihr Smart Home und lässt sich dank IFTTT mit individuell definierten Regeln entsprechend Ihrer Wünsche intelligenter steuern.

Bereits über 120 modular vernetzbare Stand- und Einbaugeräte sind mit der SmartDevice-Technologie ausgestattet. Profitieren auch Sie von zahlreichen Funktionen, welche Ihren Alltag spürbar vereinfachen.



Modelle mit dieser
Kennzeichnung sind bereits
mit der SmartDeviceBox
ausgestattet.



Mehr Informationen unter
smartdevice.liebherr.com



Das neue EU-Energie-label für Elektrogeräte

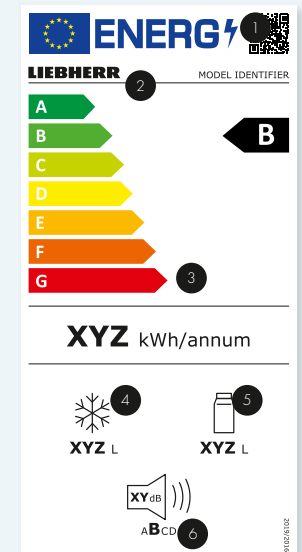
Effiziente und ineffiziente Geräte lassen sich jetzt wieder besser unterscheiden. Mit der Reform des Energielabels werden die Geräte wieder auf der Effizienzskala von A bis G verteilt. Das macht es für Sie wieder deutlich übersichtlicher.

Die Technik entwickelt sich ständig weiter. Und auch wir bleiben nie stehen.

Um die beste Energieeffizienz zu erreichen, schöpfen wir das Einsparpotenzial jeder einzelnen Gerätekomponente komplett aus. An allen unserer Produktionsstandorte gibt es modern ausgestattete Entwicklungszentren, in denen hochqualifizierte Forscher und Ingenieure daran arbeiten, dass unsere Geräte immer einen Schritt voraus sind.

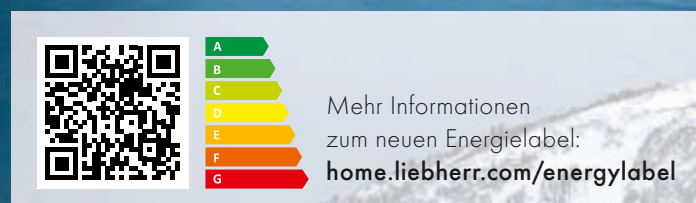
Wir arbeiten ständig an Features, die die Arbeit im Alltag erleichtern, die Lagerung optimieren und den Verbrauch senken. Als einer der ersten Hersteller in Europa haben wir schon früher Kühl- und Gefriergeräte mit der höchsten Effizienzklasse entwickelt. Und das ist auch unser Anspruch für die Zukunft.

Übrigens, Kühl- und Gefriergeräte arbeiten rund um die Uhr und sind für bis zu 15 Prozent der Stromrechnung verantwortlich. Da unsere Geräte weniger Energie verbrauchen, leisten sie einen wichtigen Beitrag zum Klimaschutz.



- 1 Der QR-Code zur Identifizierung des Produkts in der EU-Datenbank EPREL (European Product Database for Energy Labeling).
- 2 Der „Model Identifier“ zur manuellen Identifizierung des Produkts in der EU-Datenbank EPREL, z.B. über die Artikelnummer.
- 3 Die neue Effizienzskala „A“ bis „G“. Allerdings ist „G“ nur für Weinkühler vorgesehen.
- 4 Die Summe des Volumens* aller Tiefkühlfächer.
- 5 Die Summe des Volumens* aller Kaltlager- und Kühlfächer.
- 6 Der Geräuschpegel wird jetzt in die Klassen „A“ bis „D“ eingeordnet.

*Die Bezeichnung „Volumen“ bezieht sich auf den Begriff „Rauminhalt“ aus der Verordnung (EU) 2019/2016.



Praktisches Zubehör für jeden Bedarf

Entdecken Sie die Vielseitigkeit des Original Liebherr Zubehörprogramms für Ihr Kühlgerät – und machen Sie sich Ihren Alltag noch ein bisschen einfacher.

Ordnungssysteme

Kühlraum-Gestaltung ganz nach Bedarf: Für übersichtliche Sortierung der Lebensmittel stehen z.B. VarioSafe, VarioBoxen, variabler Eierabsteller und das FlexSystem zur Wahl. Für den Überblick beim Wein-vorrat dienen zusätzliche Flaschenborde sowie Clipbeschriftungssysteme.

Nützliche Helfer aller Art

Von der praktischen Butterdose bis zur leicht befüllbaren Eiswürfelschale, vom Gefriertablett bis zur Vario-Energiesparplatte, das Zubehörprogramm bietet viele clevere Lösungen rund um's Frischhalten und Servieren.

Verbrauchszubehör und Pflegemittel

Viele Kühlgeräte verfügen über Elemente, die für eine optimale Performance regelmäßig ausgetauscht werden sollten, wie z.B. Wasser- und Aktivkohlefilter. Auf Liebherr-Geräte und -Materialien abgestimmte Pflegemittel erleichtern die Reinigung und bewahren die hochwertige Optik.

GarantiePlus

Damit Sie auch nach Ablauf der zwei-jährigen Herstellergarantie viel Freude an Ihrem Liebherr-Gerät haben, bieten wir Ihnen mit GarantiePlus die Möglichkeit einer erweiterten Garantie von wahlweise 2+3 oder 2+8 Jahren. Schützen Sie sich vor unerwarteten Reparaturkosten und profitieren Sie von Inklusivleistungen.



Passendes Zubehör finden Sie online direkt beim Wunschmodell und im Liebherr-Hausgeräte-Shop: home.liebherr.com/shop/de/aut



Individuelles Design ganz nach Wunsch.

Gestalten Sie Ihren individuellen Kühlschrank mit MyStyle von Liebherr ganz nach Ihrem Geschmack und lassen Sie Ihrer Kreativität freien Lauf. Ob als Geschenk oder als Eyecatcher für Zuhause – Ihr MyStyle-Gerät ist genauso individuell wie Sie. Entscheiden Sie über den Look und die Ausstattung und stellen Sie sich Ihr Gerät ganz einfach über den Online-Konfigurator zusammen.

Material & Ausstattung

Sie bestimmen über die Oberflächen und die Innenausstattung. Wählen Sie zwischen Holzborden, Glasablagen und Rosten, verschiedenen Schubfächern sowie zwischen Glas- und Volltür.



Farbe

Farbenfroh oder lieber im Uni-Look? Entscheiden Sie zwischen Weiß, Rot, Grün oder Blau. Völlig frei sind Sie bei der Oberflächenfarbe – wählen Sie hier aus einem breiten Spektrum genau Ihren Wunsch-Farbtönen.



Bilder, Muster & Motive

Lassen Sie Ihrer Kreativität freien Lauf und wählen Sie aus einer großen Vielfalt von Mustern und Motiven Ihren Favoriten. Sie mögen es noch individueller? Dann machen Sie mit MyStyle Ihr selbst geschossenes Lieblingsfoto in nur wenigen Klicks zum Motiv Ihres neuen Kühlgeräts.



MyStyle

www.designyourfridge.com

BLU
Performance

BluPerformance – Die neue Dimension der Frische

Hochwertige Materialien, eine bis ins Detail perfekte Verarbeitung, komfortable und präzise Touch-Elektroniken kennzeichnen das neue BluPerformance-Programm. Die kompakte Integration der Kältetechnologie im Gerätesockel in Verbindung mit präziser elektronischer Steuerung gewährleistet höchste Energieeffizienz, mehr Nutzinhalt und verbesserte Ergonomie im Gefrierteil. Für die Frischequalität der eingelagerten Lebensmittel sorgen BioFresh und BioCool.

Mit der neuen integrierten SmartDevice-Technologie lassen sich die BluPerformance-Geräte von Liebherr einfach vernetzen. Damit erhalten Sie ein Plus an Sicherheit und Serviceangeboten.

Das elegante und zeitlose Design macht die Geräte zu Highlights im Küchenumfeld und gewährleistet, dass diese über viele Jahre täglich Freude bereiten.



Power
Cooling

Mehr Leistung

Smart
Device

SmartHome-
Integration

LED



Perfekte Ausleuchtung

Touch
Electronic



Benutzerfreundliche Touch-Bedienung

Bio
Fresh



Mehr Frischequalität



Bessere Energieeffizienz

Glass
Line



Hochwertige Materialien

Easy
Open



Super komfortabel

Multifunktionale Touch-Elektronik

Bei den BluPerformance-Geräten mit Touch-Display können alle Funktionen leicht und komfortabel durch sanftes Berühren der Bedienoberfläche eingestellt werden. Das hochauflösende 7"-Farbdisplay bietet individuelle Einstellmöglichkeiten. Voreingestellte Programme wie zum Beispiel „EnergySaver“, „MaxPerformance“, „Party“ oder „Holiday“ unterstützen die optimale Lagerung von Lebensmitteln.

Day-to-Day

Das Day-to-Day-Programm ist auf die alltäglichen Bedürfnisse ausgerichtet. Es bietet optimale Kühlleistung und Effizienz bei den Standard-Temperatureinstellungen für den Kühl- und Gefrierbereich.

EnergySaver

Das EnergySaver-Programm senkt den Energieverbrauch weiter, über die Standard-Einstellungen hinaus. Um Energie zu sparen, werden die Temperaturen im Kühl- und Gefrierfach geringfügig erhöht. Über das Display werden zusätzlich nützliche Energiespar-Tipps angezeigt, die dazu beitragen Stromkosten weiter zu senken.

Party


Das Party-Programm ist ideal zur Vorbereitung von Feiern: SuperCool und SuperFrost werden aktiviert, um kurzfristig größere Mengen an Lebensmitteln einzulagern und abkühlen zu können. Mit dem Bottle-Timer können spontan Getränke gekühlt werden.

MaxPerformance

Mit dem MaxPerformance-Programm liefert das Gerät höchste Kühlleistung. Für den Kühl- und Gefrierbereich werden niedrigere Temperatureinstellungen gewählt.

Holiday

Das Holiday-Programm minimiert den Energieverbrauch während längerer Abwesenheit von Zuhause. Die Kühlteilstemperatur wird auf +15°C geregelt, im Gefrierfach auf -18°C.





Frische-Qualität hat einen Namen: BioFresh

BioFresh ist die Technologie für superlanges Frischevergnügen. Bei einer präzisen Temperatur knapp über 0°C in Kombination mit der idealen Luftfeuchtigkeit behalten viele Lebensmittel ihr appetitliches Aussehen und ihre gesunden Inhaltsstoffe, wie Vitamine und Mineralien, deutlich länger als im normalen Kühlteil. Mit dem einstellbaren Temperaturbereich von 0 °C und -2 °C bietet BioFresh-Plus noch mehr Flexibilität.

Deutliche längere Haltbarkeit

Zur Lagerung von Fleisch, Fisch und Milchprodukten ist die trockene Umgebung im DrySafe ideal.

Unverpacktes Obst und Gemüse bewahrt die natürliche Feuchtigkeit im Fruit & Vegetable-Safe noch besser und bleibt länger frisch. Möglich wird dies durch die Einstellung für hohe Luftfeuchtigkeit. Denn je höher die Luftfeuchtigkeit der Lagerumgebung, desto weniger Flüssigkeit verlieren Lebensmittel. Dies hält Obst und Gemüse frisch und knackig. Durch Einstellung auf geringe Luftfeuchtigkeit kann der Fruit & Vegetable-Safe auch als zusätzlicher DrySafe genutzt werden.

Weniger Verpackung - gut für die Umwelt

Es wird immer mehr Verpackungsmüll produziert. Das schadet unserer Umwelt. Auch unter diesem Aspekt wurde der Fruit & Vegetable-Safe entwickelt: Obst und Gemüse lagert hier unverpackt am besten und bleibt gleichzeitig länger frisch. So steht dem Einkauf auf dem Wochenmarkt oder im verpackungsfreien Supermarkt nichts mehr im Weg. Das praktische FlexSystem (modellabhängig) unterstützt die saubere Trennung und übersichtliche Sortierung.



Mehr zu BioFresh:
biofresh.liebherr.com

FrischeCenter



SBSes 8483



Qualität bis ins Detail



Wein

Im **Weintemperier-Teil** der Side-by-Side-Kombination SBSes 8496 können je nach Vorliebe nur Rot- und Weißwein, Champagner oder aber verschiedene Weine gemeinsam bei optimaler Genusstemperatur gelagert werden. Die getönte Isolierglastür mit UV-Schutz macht den Weinbestand zum attraktiven Blickpunkt.



Smart Steel

SmartSteel reduziert deutlich die Sichtbarkeit von Fingerabdrücken und ist besonders leicht zu reinigen.



Bio Fresh

BioFresh garantiert das perfekte Klima für superlange Frische. Bei einer Temperatur knapp über 0 °C und der idealen Luftfeuchtigkeit behalten frische Lebensmittel ihre gesunden Vitamine und Mineralstoffe deutlich länger im Vergleich zum normalen Kühlteil. Während sich der DrySafe vor allem für die Lagerung von Milchprodukten, Fleisch- und Wurstwaren sowie Fisch eignet, bewahrt die hohe Luftfeuchtigkeit im Fruit & Vegetable-Safe Obst und Gemüse vor dem Austrocknen und verlängert die Lebensdauer der eingelagerten Waren.

BioFresh-Plus bietet noch mehr Flexibilität für die individuelle Vorratshaltung von Lebensmitteln. Mit dem zusätzlich einstellbaren Temperaturbereich von -2 °C halten Fisch und Meeresfrüchte im speziellen Fish & Seafood-Safe nochmals länger als im herkömmlichen Kühlteil.



Bio Fresh Plus



LED

Wartungsfrei und energieeffizient: Langlebige **LEDs** sorgen für eine perfekte Ausleuchtung des Innenraums. Durch die geringe Wärmeabstrahlung lagern frische Lebensmittel stets perfekt. Die komfortable Integration gewährleistet die maximale Nutzung des Innenraums – ohne Einbußen beim Nutzinhalt.



Soft System

Das in der Tür integrierte **SoftSystem** dämpft die Bewegung bei der Türschließung ab und gewährleistet selbst bei voller Beladung der Innentür ein besonders sanftes Schließen.



No Frost

Bei **NoFrost** wird das Gefriergut mit gekühlter Umluft eingefroren und die Luftfeuchtigkeit abgeleitet. Dadurch bleibt der Gefrierraum stets eisfrei und die Lebensmittel können nicht mehr bereifen.



Mehr zu NoFrost:
nofrost.liebherr.com



Ice Maker

Mit dem **IceMaker** mit Festwasseranschluss, stehen für jede Gelegenheit Eiswürfel in bester Qualität zur Verfügung.

Die gezeigten Ausstattungs-Details sind modellabhängig, es gilt die Beschreibung beim jeweiligen Modell.



SBSes 8496

Side-by-Side-Kombination





←121→


+

Fach Handel Plus

SBSes 8496
PremiumPlus

SWTNes 4285 PremiumPlus	Duo Cooling	No Frost	Soft System	Ice Maker	Smart Steel	Smart Device ready	Wein
Energieeffizienzklasse:  1							
Energieverbrauch Jahr/24 h: 187/0,512 kWh 1							
Max. Bordeauxflaschen 0,75 l: 48 3							
Gesamtvolumen 2: 289 l							
Volumen: Weinteil: 156,4 l/Gefrierteil: 132,8 l							
Geräusch-Schallleistung: 37 dB(A)/C							
Klimaklasse: SN-T (von +10 °C bis +43 °C)							
Tür/Seitenwände: Edelstahl mit SmartSteel/Edelstahl mit SmartSteel							
Aussenmaße in cm (H/B/T): 185/60/68,5 1							

Steuerung <ul style="list-style-type: none">· 2,4" TFT-Farbdisplay hinter der Tür, Touch-Elektronik· Digitale Temperaturanzeige für das Wein- & Gefrierteil· SmartDeviceBox: als optionales Zubehör· SuperFrost-Automatik, mengengesteuert· FrostControl· Alarm bei Störung: optisch und akustisch· Türalarm Wein- und Gefrierteil: optisch und akustisch	Weinteil <ul style="list-style-type: none">· 2 getrennt regelbare Temperaturzonen, regelbar zwischen +5 °C bis +20 °C· Getönte Isolierglastür mit UV-Schutz· Umluftkühlung, Frischluftzufuhr über FreshAir-Aktivkohlefilter· Luftfeuchtigkeitsregulierung über zuschaltbare Ventilation· Borde aus Buchenholz· 4 Ablageflächen, davon 4 auf Teleskopauszügen, 2 abklappbar· LED-Beleuchtung dauerhaft zuschaltbar, dimmbar	Ausstattungs-vorteile <ul style="list-style-type: none">· Seitenwandheizung für Side-by-Side-Konzept· HardLine-Design· Aluminiumgriffe mit integrierter Öffnungsmechanik· Einschubfähig durch Frontbelüftung· Transportgriffe vorne und hinten· Höhenverstellbare Stellfüße vorne und hinten, Transportrollen hinten· Türanschlag links wechselbar· Wechselbare Türdichtung· Verdecktes Türscharnier mit Öffnungsbegrenzung
Gefrierteil  <ul style="list-style-type: none">· 5 Schubfächer, davon 2 auf Rollenauszug, VarioSpace· IceMaker für Festwasseranschluss 3/4"· Eiswürfelproduktion in 24 h: 1,2 kg· Eiswürfelvorrat: 1,8 kg· LED-Beleuchtung· Lagerzeit bei Störung: 16 h· Gefriervermögen in 24 h: 9 kg· 2 Kälteakkus· Ablagen aus Sicherheitsglas		

SKBes 4380 PremiumPlus	Bio Fresh Plus	Soft System	Smart Steel	Smart Device ready	Soft-Telescopic
Energieeffizienzklasse:  1					
Energieverbrauch Jahr/24 h: 133/0,364 kWh 1					
Gesamtvolumen 2: 371 l					
Volumen: Kühlteil: 235,7 l/BioFresh-Teil: 135,8 l					
Geräusch-Schallleistung: 36 dB(A)/C					
Klimaklasse: SN-T (von +10 °C bis +43 °C)					
Tür/Seitenwände: Edelstahl mit SmartSteel/Edelstahl mit SmartSteel					
Aussenmaße in cm (H/B/T): 185/60/66,5 1					

Steuerung <ul style="list-style-type: none">· 2,4" TFT-Farbdisplay hinter der Tür, Touch-Elektronik· Digitale Temperaturanzeige für das Kühl- & BioFreshteil· SmartDeviceBox: als optionales Zubehör· SuperCool-Automatik mit Restlaufzeit· Alarm bei Störung: optisch und akustisch· Türalarm: optisch und akustisch	Kühl- und BioFresh-Teil <ul style="list-style-type: none">· PowerCooling mit FreshAir-Aktivkohlefilter· Premium GlassLine-Abstellborde mit Flaschenhalter, VarioBoxen, variabler Eierabsteller, Butterdose· 4 GlassLine-Abstellflächen, davon 1 teilbar· VarioSafe· Variable Flaschenablage· LED-Deckenbeleuchtung mit Aufdimmfunktion· LED-BioFresh-Beleuchtung· LED-Rückwandbeleuchtung· BioFresh-Plus mit Fish & Seafood-Safe· 3 BioFresh-Safes mit SoftTelescopic, davon 2 variabel als Fruit & Vegetable-Safe oder Dry-Safe nutzbar	Ausstattungs-vorteile <ul style="list-style-type: none">· Seitenwandheizung für Side-by-Side-Konzept· HardLine-Design· Aluminiumgriff mit integrierter Öffnungsmechanik· Einschubfähig durch Frontbelüftung· Transportgriffe vorne und hinten· Höhenverstellbare Stellfüße vorne, Transportrollen hinten· Wechselbarer Türanschlag· Wechselbare Türdichtung· Verdecktes Türscharnier mit Öffnungsbegrenzung
---------------------------------------------------------------------------------------------------------------------------------------------------------------------------------------------------------------------------------------------------------------------------------------------------------------------------------------------------------------------------------------------	--------------------------------------------------------------------------------------------------------------------------------------------------------------------------------------------------------------------------------------------------------------------------------------------------------------------------------------------------------------------------------------------------------------------------------------------------------------------------------------------------------------------------------------------------------------------------------------------------------------------------------------------------------	----------------------------------------------------------------------------------------------------------------------------------------------------------------------------------------------------------------------------------------------------------------------------------------------------------------------------------------------------------------------------------------------------------------------------------------------------------------------------------------------------------

1 Damit der deklarierte Energieverbrauch erzielt wird, sind die dem Gerät beigelegten Abstandshalter zu verwenden. Hierdurch vergrößert sich die Gerätetiefe um ca. 1,5 cm. Das Gerät ist ohne Verwendung der Abstandshalter voll funktionsfähig, hat aber einen geringfügig höheren Energieverbrauch.

2 Gemäß Verordnung EU 2019/2016 bilden wir das Gesamtvolumen als ganze Zahl (abgerundet) und das Volumen der Tiefkühl- und Frischhaltefächer mit einer Stelle nach dem Komma ab. Die Bezeichnung „Volumen“ bezieht sich auf den in der aktuellen Verordnung genannten Begriff „Rauminhalt“. Das komplette Spektrum der Effizienzklassen finden Sie auf Seite 13. Entsprechend (EU) 2017/1369 6a.

3 Dieses Gerät ist ausschließlich zur Lagerung von Wein bestimmt. Maximale Bordeauxflaschen-Kapazität (0,75 l) lt. Norm NF H 35 -124 (H: 300,5 mm, ø: 76,1 mm)

Side-by-Side-Kombinationen



SGNes 4375 Premium	No Frost	Soft System	LED	Smart Steel	Smart Device ready	Teleskop-Auszüge
Energieeffizienzklasse:						
Energieverbrauch Jahr/24 h: 198/0,542 kWh ¹						
Gesamtvolumen ² : 276 l						
Geräusch-Schalleistung: 37 dB(A)/C						
Klimaklasse: SN-T (von +10 °C bis +43 °C)						
Tür/Seitenwände: Edelstahl mit SmartSteel/Edelstahl mit SmartSteel						
Aussenmaße in cm (H/B/T): 185/60/66,5 ¹						

SKBes 4370 Premium	Bio Fresh	Soft System	Smart Steel	Smart Device ready	Soft-Telescopic
Energieeffizienzklasse:					
Energieverbrauch Jahr/24 h: 133/0,364 kWh ¹					
Gesamtvolumen ² : 372 l					
Volumen: Kühlteil: 235,7 l/BioFresh-Teil: 137,2 l					
Geräusch-Schalleistung: 36 dB(A)/C					
Klimaklasse: SN-T (von +10 °C bis +43 °C)					
Tür/Seitenwände: Edelstahl mit SmartSteel/Edelstahl mit SmartSteel					
Aussenmaße in cm (H/B/T): 185/60/66,5 ¹					

SGNbs 4385 Premium	No Frost	Soft System	LED	Ice Maker	Black Steel	Smart Device ready	Teleskop-Auszüge
Energieeffizienzklasse:							
Energieverbrauch Jahr/24 h: 198/0,542 kWh ¹							
Gesamtvolumen ² : 276 l							
Geräusch-Schalleistung: 37 dB(A)/C							
Klimaklasse: SN-T (von +10 °C bis +43 °C)							
Tür/Seitenwände: BlackSteel mit SmartSteel/BlackSteel mit SmartSteel							
Aussenmaße in cm (H/B/T): 185/60/66,5 ¹							

SKBbs 4370 Premium	Bio Fresh	Soft System	Black Steel	Smart Device ready	Soft-Telescopic
Energieeffizienzklasse:					
Energieverbrauch Jahr/24 h: 133/0,364 kWh ¹					
Gesamtvolumen ² : 372 l					
Volumen: Kühlteil: 235,7 l/BioFresh-Teil: 137,2 l					
Geräusch-Schalleistung: 36 dB(A)/C					
Klimaklasse: SN-T (von +10 °C bis +43 °C)					
Tür/Seitenwände: BlackSteel mit SmartSteel/BlackSteel mit SmartSteel					
Aussenmaße in cm (H/B/T): 185/60/66,5 ¹					

Steuerung <ul style="list-style-type: none">· 2,4" TFT-Farbdisplay hinter der Tür, Touch-Elektronik· Digitale Temperaturanzeige· SmartDeviceBox: als optionales Zubehör· SuperFrost-Automatik, mengengesteuert· FrostControl· Alarm bei Störung: optisch und akustisch· Türalarm: optisch und akustisch	Ausstattungs-vorteile <ul style="list-style-type: none">· Seitenwandheizung für Side-by-Side-Konzept· HardLine-Design· Aluminiumgriff mit integrierter Öffnungsmechanik· Einschubfähig durch Frontbelüftung· Transportgriffe vorne und hinten· Höhenverstellbare Stellfüße vorne, Transportrollen hinten· Türanschlag links wechselbar· Wechselbare Türdichtung· Verdecktes Türscharnier mit Öffnungsbegrenzung
Gefrier-teil <ul style="list-style-type: none">· 8 Schubfächer, davon 6 auf Teleskopauszügen, davon 1 auf Rollenauszug, VarioSpace· Eiswürfelschale mit Deckel· LED-Beleuchtung· Lagerzeit bei Störung: 9 h· Gefriervermögen in 24 h: 18 kg· 2 Kälteakkus· Ablagen aus Sicherheitsglas	

Steuerung <ul style="list-style-type: none">· 2,4" TFT-Farbdisplay hinter der Tür, Touch-Elektronik· Digitale Temperaturanzeige für das Kühl- & BioFreshteil· SmartDeviceBox: als optionales Zubehör· SuperCool-Automatik mit Restlaufzeit· Alarm bei Störung: optisch und akustisch· Türalarm: optisch und akustisch	Ausstattungs-vorteile <ul style="list-style-type: none">· Seitenwandheizung für Side-by-Side-Konzept· HardLine-Design· Aluminiumgriff mit integrierter Öffnungsmechanik· Einschubfähig durch Frontbelüftung· Transportgriffe vorne und hinten· Höhenverstellbare Stellfüße vorne, Transportrollen hinten· Wechselbarer Türanschlag· Wechselbare Türdichtung· Verdecktes Türscharnier mit Öffnungsbegrenzung
Kühl- und BioFresh-Teil <ul style="list-style-type: none">· PowerCooling mit FreshAir-Aktivkohlefilter· Premium GlassLine-Abstellborde mit Flaschenhalter, VarioBoxen, variabler Eierabsteller, Butterdose· 4 GlassLine-Abstellflächen, davon 1 teilbar· VarioSafe· Variable Flaschenablage· LED-Deckenbeleuchtung mit Aufdimmfunktion· LED-BioFresh-Beleuchtung· LED-Rückwandbeleuchtung· 3 BioFresh-Safes mit SoftTelescopic, davon 2 variabel als Fruit & Vegetable-Safe oder Dry-Safe nutzbar	

Steuerung <ul style="list-style-type: none">· 2,4" TFT-Farbdisplay hinter der Tür, Touch-Elektronik· Digitale Temperaturanzeige· SmartDeviceBox: als optionales Zubehör· SuperFrost-Automatik, mengengesteuert· FrostControl· Alarm bei Störung: optisch und akustisch· Türalarm: optisch und akustisch	Ausstattungs-vorteile <ul style="list-style-type: none">· Seitenwandheizung für Side-by-Side-Konzept· HardLine-Design· Aluminiumgriff mit integrierter Öffnungsmechanik· Einschubfähig durch Frontbelüftung· Transportgriffe vorne und hinten· Höhenverstellbare Stellfüße vorne, Transportrollen hinten· Türanschlag links wechselbar· Wechselbare Türdichtung· Verdecktes Türscharnier mit Öffnungsbegrenzung
Gefrier-teil <ul style="list-style-type: none">· 9 Schubfächer, davon 5 auf Teleskopauszügen, davon 1 auf Rollenauszug, VarioSpace· IceMaker für Festwasseranschluss 3/4"· Eiswürfelproduktion in 24 h: 0,8 kg· Eiswürfelvorrat: 0,8 kg· Eiswürfelschale mit Deckel· LED-Beleuchtung· Lagerzeit bei Störung: 9 h· Gefriervermögen in 24 h: 18 kg· 2 Kälteakkus· Ablagen aus Sicherheitsglas	

Steuerung <ul style="list-style-type: none">· 2,4" TFT-Farbdisplay hinter der Tür, Touch-Elektronik· Digitale Temperaturanzeige für das Kühl- & BioFreshteil· SmartDeviceBox: als optionales Zubehör· SuperCool-Automatik mit Restlaufzeit· Alarm bei Störung: optisch und akustisch· Türalarm: optisch und akustisch	Ausstattungs-vorteile <ul style="list-style-type: none">· Seitenwandheizung für Side-by-Side-Konzept· HardLine-Design· Aluminiumgriff mit integrierter Öffnungsmechanik· Einschubfähig durch Frontbelüftung· Transportgriffe vorne und hinten· Höhenverstellbare Stellfüße vorne, Transportrollen hinten· Wechselbarer Türanschlag· Wechselbare Türdichtung· Verdecktes Türscharnier mit Öffnungsbegrenzung
Kühl- und BioFresh-Teil <ul style="list-style-type: none">· PowerCooling mit FreshAir-Aktivkohlefilter· Premium GlassLine-Abstellborde mit Flaschenhalter, VarioBoxen, variabler Eierabsteller, Butterdose· 4 GlassLine-Abstellflächen, davon 1 teilbar· VarioSafe· Variable Flaschenablage· LED-Deckenbeleuchtung mit Aufdimmfunktion· LED-BioFresh-Beleuchtung· LED-Rückwandbeleuchtung· 3 BioFresh-Safes mit SoftTelescopic, davon 2 variabel als Fruit & Vegetable-Safe oder Dry-Safe nutzbar	

¹ Damit der deklarierte Energieverbrauch erzielt wird, sind die dem Gerät beigefügten Abstandshalter zu verwenden. Hierdurch vergrößert sich die Gerätetiefe um ca. 1,5 cm. Das Gerät ist ohne Verwendung der Abstandshalter voll funktionsfähig, hat aber einen geringfügig höheren Energieverbrauch.

² Gemäß Verordnung EU 2019/2016 bilden wir das Gesamtvolumen als ganze Zahl (abgerundet) und das Volumen der Tiefkühl- und Frischhaltefächer mit einer Stelle nach dem Komma ab. Die Bezeichnung „Volumen“ bezieht sich auf den in der aktuellen Verordnung genannten Begriff „Rauminhalt“. Das komplette Spektrum der Effizienzklassen finden Sie auf Seite 13. Entsprechend (EU) 2017/1369 6a.

Side-by-Side-Kombinationen



SBNes 4285 Premium	Bio Fresh	Duo Cooling	No Frost	Soft System	Ice Maker	Smart Steel	Smart Device ready
Energieeffizienzklasse:							
Energieverbrauch Jahr/24 h: 171/0,468 kWh ¹							
Gesamtvolumen ² : 311 l							
Volumen: BioFresh-Teil: 179,1 l/Gefrierteil: 132,8 l							
Geräusch-Schalleistung: 36 dB(A)/C							
Klimaklasse: SN-T (von +10 °C bis +43 °C)							
Tür/Seitenwände: Edelstahl mit SmartSteel/Edelstahl mit SmartSteel							
Aussenmaße in cm (H/B/T): 185/60/66,5 ¹							

SKes 4370 Premium	Bio Cool	Soft System	Smart Steel	Smart Device ready
Energieeffizienzklasse:				
Energieverbrauch Jahr/24 h: 78/0,213 kWh ¹				
Gesamtvolumen ² : 395 l				
Geräusch-Schalleistung: 36 dB(A)/C				
Klimaklasse: SN-T (von +10 °C bis +43 °C)				
Tür/Seitenwände: Edelstahl mit SmartSteel/Edelstahl mit SmartSteel				
Aussenmaße in cm (H/B/T): 185/60/66,5 ¹				

SGNef 3036 Comfort	No Frost	Smart Steel
Energieeffizienzklasse:		
Energieverbrauch Jahr/24 h: 306/0,838 kWh ¹		
Gesamtvolumen ² : 268 l		
Geräusch-Schalleistung: 41 dB(A)/C		
Klimaklasse: SN-T (von +10 °C bis +43 °C)		
Tür/Seitenwände: Edelstahl mit SmartSteel/silver		
Aussenmaße in cm (H/B/T): 185,2/60/62,3 ¹		

SKef 4260 Comfort	Super Silent	Smart Steel
Energieeffizienzklasse:		
Energieverbrauch Jahr/24 h: 151/0,413 kWh ¹		
Gesamtvolumen ² : 385 l		
Geräusch-Schalleistung: 33 dB(A)/B, SuperSilent		
Klimaklasse: SN-T (von +10 °C bis +43 °C)		
Tür/Seitenwände: Edelstahl mit SmartSteel/silver		
Aussenmaße in cm (H/B/T): 185,2/60/62,3 ¹		

Steuerung <ul style="list-style-type: none">· 2,4" TFT-Farbdisplay hinter der Tür, Touch-Elektronik· Digitale Temperaturanzeige für das BioFresh- & Gefrierteil· SmartDeviceBox: als optionales Zubehör· SuperCool-Automatik mit Restlaufzeit· SuperFrost-Automatik, mengengesteuert· FrostControl· Alarm bei Störung: optisch und akustisch· Türalarm Kühl- und Gefrierteil: optisch und akustisch	Gefrierteil <ul style="list-style-type: none">· 5 Schubfächer, davon 2 auf Rollenauszug, VarioSpace· IceMaker für Festwasseranschluss 3/4"· Eiswürfelproduktion in 24 h: 1,2 kg· Eiswürfelvorrat: 1,8 kg· Eiswürfelschale mit Deckel· LED-Beleuchtung· Lagerzeit bei Störung: 16 h· Gefriervermögen in 24 h: 9 kg· 2 Kälteakkus· Ablagen aus Sicherheitsglas
BioFresh-Teil <ul style="list-style-type: none">· PowerCooling mit FreshAir-Aktivkohlefilter· 2 GlassLine-Abstellflächen im BioFresh-Teil, davon 1 teilbar· LED-Deckenbeleuchtung mit Aufdimmfunktion· LED-BioFresh-Beleuchtung· 2 BioFresh-Safes auf Teleskopauszügen, davon 1 variabel als Fruit & Vegetable-Safe oder Dry-Safe nutzbar	Ausstattungs Vorteile <ul style="list-style-type: none">· Seitenwandheizung für Side-by-Side-Konzept· HardLine-Design· Aluminiumgriffe mit integrierter Öffnungsmechanik· Einschubfähig durch Frontbelüftung· Transportgriffe vorne und hinten· Höhenverstellbare Stellfüße vorne, Transportrollen hinten· Türanschlag links wechselbar· Wechselbare Türdichtung· Verdecktes Türscharnier mit Öffnungsbegrenzung

Steuerung <ul style="list-style-type: none">· 2,4" TFT-Farbdisplay hinter der Tür, Touch-Elektronik· Digitale Temperaturanzeige für das Kühlteil· SmartDeviceBox: als optionales Zubehör· SuperCool-Automatik mit Restlaufzeit· Alarm bei Störung: optisch und akustisch· Türalarm: optisch und akustisch	Ausstattungs Vorteile <ul style="list-style-type: none">· Seitenwandheizung für Side-by-Side-Konzept· HardLine-Design· Aluminiumgriff mit integrierter Öffnungsmechanik· Einschubfähig durch Frontbelüftung· Transportgriffe vorne und hinten· Höhenverstellbare Stellfüße vorne, Transportrollen hinten· Wechselbarer Türanschlag· Wechselbare Türdichtung· Verdecktes Türscharnier mit Öffnungsbegrenzung
Kühlteil <ul style="list-style-type: none">· PowerCooling mit FreshAir-Aktivkohlefilter· Premium GlassLine-Abstellborde mit Flaschenhalter, VarioBoxen, variabler Eierabsteller, Butterdose· 6 GlassLine-Abstellflächen, davon 1 teilbar· VarioSafe· Flaschenbord· LED-Deckenbeleuchtung mit Aufdimmfunktion· 2 BioCool-Boxen auf Teleskopauszügen	

Steuerung <ul style="list-style-type: none">· MagicEye hinter der Tür, Tasten-Elektronik· Digitale Temperaturanzeige· SuperFrost-Automatik, mengengesteuert· Alarm bei Störung: optisch und akustisch· Türalarm: akustisch	Gefrierteil <ul style="list-style-type: none">· 8 Schubfächer, davon 1 Kräuter- und Beerenfach, VarioSpace· Lagerzeit bei Störung: 8,5 h· Gefriervermögen in 24 h: 15,9 kg· Ablagen aus Sicherheitsglas
Ausstattungs Vorteile <ul style="list-style-type: none">· Seitenwandheizung für Side-by-Side-Konzept· HardLine-Design· Aluminiumgriff mit integrierter Öffnungsmechanik· Einschubfähig durch Frontbelüftung· Transportgriffe hinten· Höhenverstellbare Stellfüße vorne, Transportrollen hinten· Türanschlag links fest· Wechselbare Türdichtung	

Steuerung <ul style="list-style-type: none">· MagicEye hinter der Tür, Touch-Elektronik· Digitale Temperaturanzeige für das Kühlteil· SuperCool-Automatik· Alarm bei Störung: optisch und akustisch· Türalarm: akustisch	Kühlteil <ul style="list-style-type: none">· PowerCooling· Comfort GlassLine-Abstellborde mit Flaschenhalter, Eierabsteller· 7 GlassLine-Abstellflächen, davon 1 teilbar· Flaschenbord· LED-Deckenbeleuchtung· 2 Obst-/Gemüsefächer auf Teleskopauszügen
Ausstattungs Vorteile <ul style="list-style-type: none">· HardLine-Design· Aluminiumgriff mit integrierter Öffnungsmechanik· Einschubfähig durch Frontbelüftung· Transportgriffe hinten· Höhenverstellbare Stellfüße vorne, Transportrollen hinten· Türanschlag rechts fest· Wechselbare Türdichtung	

¹ Damit der deklarierte Energieverbrauch erzielt wird, sind die dem Gerät beigefügten Abstandshalter zu verwenden. Hierdurch vergrößert sich die Gerätetiefe um ca. 3,5 cm, bei BluPerformance-Geräten um ca. 1,5 cm. Das Gerät ist ohne Verwendung der Abstandshalter voll funktionsfähig, hat aber einen geringfügig höheren Energieverbrauch.

² Gemäß Verordnung EU 2019/2016 bilden wir das Gesamtvolumen als ganze Zahl (abgerundet) und das Volumen der Tiefkühl- und Frischhaltefächer mit einer Stelle nach dem Komma ab. Die Bezeichnung „Volumen“ bezieht sich auf den in der aktuellen Verordnung genannten Begriff „Rauminhalt“. Das komplette Spektrum der Effizienzklassen finden Sie auf Seite 13. Entsprechend (EU) 2017/1369 6a.

Qualität bis ins Detail



Die elegante und präzise **MagicEye-Steuerung** mit dem innovativen **Touch-Bedienkomfort** gewährleistet eine gradgenaue Einhaltung der gewählten Temperaturen im Kühl- und Gefrierfach. Durch sanftes Berühren der Touch-Bedienoberfläche können alle Funktionen einfach und sehr komfortabel gesteuert werden.



Bio
Fresh

Die **BioFresh-Safes** auf Teleskopauszügen können ohne Kraftaufwand ausgezogen werden. Die seitliche LED-Beleuchtung stellt eine perfekte Ausleuchtung sicher. Je nach Bedarf kann die **variable Flaschenablage** oder die darunterliegende Glasablage zur Lagerung von Bechern oder Schalen eingesetzt werden.



No
Frost

Ice
Maker

Mit dem automatischen **IceMaker** stehen für jede Gelegenheit Eiskwürfel in bester Qualität zur Verfügung. Ein integrierter **Wasserfilter** sorgt stets für eine optimale Wasserqualität. Ein notwendiger Wechsel wird in der Steuerung angezeigt. Durch professionelle **NoFrost**-Technologie ist Abtauen nie mehr erforderlich.



LED

Die beidseitigen **LED**-Lichtsäulen sowie die flächenbündige **LED**-Deckenbeleuchtung sorgen für hochklassige Ausleuchtung. Der große Innenraum mit **GlassLine**-Ausstattung lässt sich flexibel dem individuellen Bedarf anpassen. Die extrastarken, satinierten Abstellflächen und Türabsteller aus Sicherheitsglas mit massiver Aluminiumleiste sind höhenverstellbar.



CBNes 6256
PremiumPlus



Energieeffizienzklasse: **F**

Energieverbrauch Jahr/24 h: 341 / 0,934 kWh

Gesamtvolumen¹: 522 l

Volumen: Kühlteil: 292,2 l / BioFresh-Teil: 70,6 l / Gefrierfach: 159,5 l

Geräusch-Schalleistung: 42 dB(A)/D

Klimaklasse: SN-T (von +10 °C bis +43 °C)

Tür / Seitenwände: Edelstahl / Edelstahl

Aussenmaße in cm (H/B/T): 203,9/91 / 61,5

Steuerung

- MagicEye hinter der Tür, Touch-Elektronik
- Digitale Temperaturanzeige für das Kühl- & Gefrierfach
- SuperCool-Automatik
- SuperFrost-Automatik, mengengesteuert
- FrostControl
- Alarm bei Störung: optisch und akustisch
- Türalarm Kühl- und Gefrierfach: akustisch

Kühl- und BioFresh-Teil

- PowerCooling
- Premium GlassLine-Abstellborde mit Flaschenhalter, variabler Eierabsteller
- 3 GlassLine-Abstellflächen
- Variable Flaschenablagen
- LED-Lichtsäule beidseitig und LED-Deckenbeleuchtung
- LED-BioFresh-Beleuchtung
- 2 BioFresh-Safes auf Teleskopauszügen, beide variabel von Hydro- auf DrySafe einstellbar

Gefrierfach

- 2 Schubfächer auf Teleskopauszügen mit Selbstzug
- IceMaker für Festwasseranschluss 3/4"
- Eiskwürfelproduktion in 24 h: 0,9 kg
- Eiskwürfelvorrat: 2,7 kg
- LED-Beleuchtung
- Lagerzeit bei Störung: 12 h
- Gefriervermögen in 24 h: 10 kg

Ausstattungs Vorteile

- HardLine-Design
- Aluminium-Stangengriffe
- Einschubfähig durch Frontbelüftung
- Sockelbelüftung
- Transportgriffe hinten
- Höhenverstellbare Stellfüße vorne, Transportrollen hinten
- Türanschlag links fest/rechts fest
- Wechselbare Türdichtung

¹ Gemäß Verordnung EU 2019/2016 bilden wir das Gesamtvolumen als ganze Zahl (abgerundet) und das Volumen der Tiefkühl- und Frischhaltefächer mit einer Stelle nach dem Komma ab. Die Bezeichnung „Volumen“ bezieht sich auf den in der aktuellen Verordnung genannten Begriff „Rauminhalt“. Das komplette Spektrum der Effizienzklassen finden Sie auf Seite 13. Entsprechend (EU) 2017/1369 6a.

Kühl-Gefrierkombinationen



CBNies 4878

Unsere Kühl-Gefrierkombinationen im Überblick

Die verschiedenen Liebherr Kühl-Gefrierkombinationen bieten eine ideale Lösung für jeden Anspruch und jeden Bedarf. Sie können sich bei unseren Kombinationen beispielsweise zwischen Innovationen wie BioFresh und BioCool oder NoFrost und SmartFrost entscheiden. Wenn Sie Ihre grundsätzliche Auswahl getroffen haben, stehen Ihnen alle Geräte in verschiedenen Größen, Farben und Ausstattungen zur Verfügung.

Bio Fresh

Bei einer Temperatur knapp über 0°C und der idealen Luftfeuchtigkeit behalten Obst und Gemüse, Fleisch, Fisch und Milchprodukte ihre gesunden Vitamine, ihr delikates Aroma und ihr appetitliches Aussehen deutlich länger als im herkömmlichen Kühlteil.

Bio Fresh Plus

BioFresh-Plus bietet noch mehr Flexibilität für die individuelle Vorratshaltung von Lebensmitteln. Mit dem einstellbaren Temperaturbereich von 0°C und -2°C halten verschiedene Lebensmittel wie Obst, Gemüse, Fisch und Meeresfrüchte sowie Fleisch und Milchprodukte deutlich länger als im herkömmlichen Kühlteil.

Bio Cool

Für die Frische von Obst und Gemüse ist die Luftfeuchtigkeit ein wesentlicher Faktor. In der BioCool-Box kann diese deshalb auf die Bedürfnisse der Lebensmittel angepasst werden.

No Frost

Für die sichere Langzeitfrische bietet NoFrost Kälteleistung in Profiqualität. Das Gefriergut wird mit gekühlter Umluft eingefroren und die Luftfeuchtigkeit abgeleitet. Dadurch bleibt der Gefrierraum stets eisfrei. Abtauen ist nie mehr erforderlich.

Smart Frost

SmartFrost steht für mehr Komfort: Das Gerät muss seltener abgetaut werden, da Innenraum und Gefriergut weniger bereifen. Darüber hinaus sind die glatten Innenwände leicht zu reinigen.



Qualität bis ins Detail


No Frost

Bei **NoFrost** wird das Gefriergut mit gekühlter Umluft eingefroren und die Luftfeuchtigkeit abgeleitet. Dadurch bleibt der Gefrierraum stets eisfrei und die Lebensmittel können nicht mehr bereifen.



Mehr zu NoFrost:
nofrost.liebherr.com


Smart Frost

Durch **SmartFrost**-Technologie wird die Bereifung des Innenraums und des Gefrierguts stark reduziert. Das Abtauen ist seltener erforderlich. Die Innenwände sind besonders glatt und leicht zu reinigen.


Bio Fresh

Bio Fresh Plus

BioFresh garantiert das perfekte Klima für superlange Frische. Bei einer Temperatur knapp über 0 °C und der idealen Luftfeuchtigkeit behalten frische Lebensmittel ihre gesunden Vitamine und Mineralstoffe deutlich länger im Vergleich zum normalen Kühlteil. Während sich der DrySafe vor allem für die Lagerung von Milchprodukten, Fleisch- und Wurstwaren sowie Fisch eignet, bewahrt die hohe Luftfeuchtigkeit im Fruit & Vegetable-Safe Obst und Gemüse vor dem Austrocknen und verlängert die Lebensdauer der eingelagerten Waren.

BioFresh-Plus bietet noch mehr Flexibilität für die individuelle Vorratshaltung von Lebensmitteln. Mit dem zusätzlich einstellbaren Temperaturbereich von -2 °C halten Fisch und Meeresfrüchte im speziellen Fish & Seafood-Safe nochmals länger als im herkömmlichen Kühlteil.


Ice Maker

Bei mangelnder Wasserqualität oder fehlendem Wasseranschluß bietet der CNeF 5745 den **IceMaker mit Wassertank**.

Mit 1,2 l Fassungsvermögen und praktischem Griff lässt sich der Wassertank leicht entnehmen und befüllen.


LED

Wartungsfrei, platzsparend und energieeffizient: Langlebige **LEDs** sorgen für eine perfekte Ausleuchtung des Innenraums. Durch die geringe Wärmeabstrahlung lagern frische Lebensmittel stets perfekt.


Bio Cool

Die **BioCool-Box** ermöglicht die Feuchtigkeitsregulierung im Kühlteil um die Frische von Obst und Gemüse zu verlängern. Für eine gute Übersicht und die komfortable Handhabung ist sie auf leichtläufigen Rollen gelagert. Die Feuchtigkeitsregulierung erfolgt über einen Schieberegler.

Die gezeigten Ausstattungs-Details sind modellabhängig, es gilt die Beschreibung beim jeweiligen Modell.

Qualität bis ins Detail

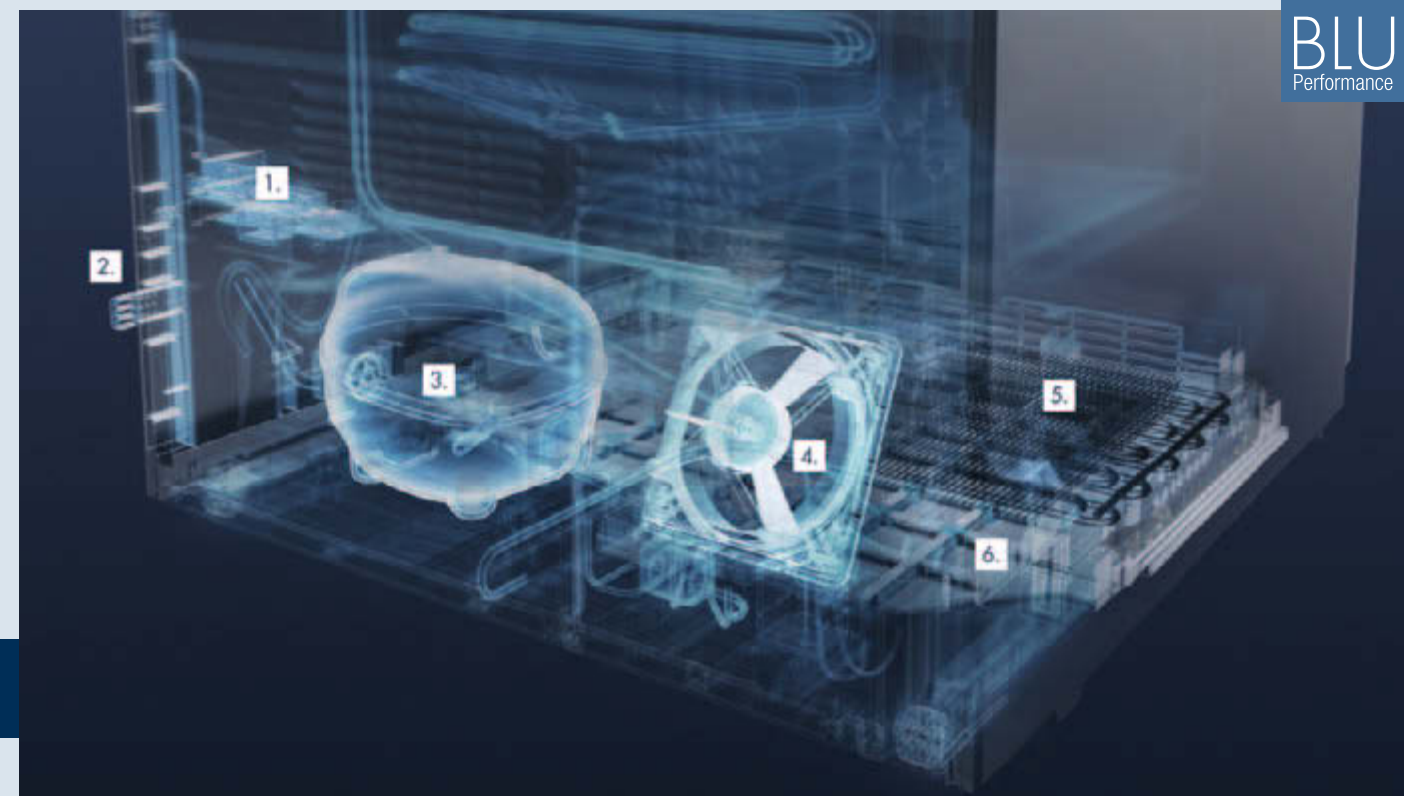


Die stabil ausgeführten **Griffe mit integrierter Öffnungsmechanik** in edler und hochwertiger Optik ermöglichen eine komfortable und mühelose Türöffnung.



Duo Cooling

Durch zwei getrennt regelbare Kältekreisläufe kann mit **DuoCooling** die Temperatur bei Kühl-Gefrierkombinationen präzise und unabhängig im Kühl- und Gefrierfach gesteuert werden. Zwischen Kühl- und Gefrierfach findet zudem kein Luftaustausch statt. Geruchsübertragung und Austrocknung der Lebensmittel werden somit verhindert.



BLU
Performance

Die komplette Kältetechnik ist bei den **BLUPerformance**-Modellen geräuschminimierend und platzsparend im Sockel platziert. Das führt zu maximaler Leistung bei deutlich größerem Nutzinhalt und höherer Energieeffizienz.

1. Netzanschluss für Kaltgerätestecker 2. Funktionaler Wandabstand und Anschluss Wandabstandshalter 3. VCC-Kompressor 4. Sockelventilator incl. Absorber 5. Verflüssiger 6. Tauwasserschale



Smart Steel

SmartSteel reduziert deutlich die Sichtbarkeit von Fingerabdrücken und ist durch die hochwertige Veredelung des Edelstahls besonders leicht zu reinigen und zudem wesentlich unempfindlicher gegen Kratzer.



Durch Entnahme der Gefrierschubfächer und der darunterliegenden Glas-Zwischenböden entsteht **VarioSpace**, das praktische System für extra hohen Stauraum.



Die **LED-BioFresh-Beleuchtung** ist in der horizontalen Trennplatte integriert. Energieeffiziente, umweltfreundliche und wartungsfreie LEDs ermöglichen die optimale Ausleuchtung der ausgezogenen BioFresh-Safes.



Smart Device

Das hochauflösende **7"-Touch-Display** bietet individuelle Einstellmöglichkeiten sowie voreingestellte Programme zur optimalen Lagerung von Lebensmitteln. Mit der **SmartDeviceBox** werden die Gerätesteuerung und die Nutzung weiterer Dienste über Computer oder mobile Endgeräte ermöglicht.

Die gezeigten Ausstattungs-Details sind modellabhängig, es gilt die Beschreibung beim jeweiligen Modell.

Qualität bis ins Detail



Soft-Telescopic

Der komfortable Selbsteinzug mit sanfter Schließdämpfung bei den BioFresh-Safes mit **SoftTelescopic** macht die tägliche Nutzung praktisch und sicher.



Das leistungsfähige **PowerCooling**-System sorgt für schnelles Abkühlen frisch eingelagerter Ware und eine gleichmäßige Kühltemperatur im gesamten Innenraum. Der im Ventilator integrierte **FreshAir**-Aktivkohlefilter reinigt die zirkulierende Luft und bindet unangenehme Gerüche. Die Erinnerungsfunktion in der Steuerung zeigt an wann der Filter gewechselt werden muss.



LED

Die **LED-Rückwandbeleuchtung** ist im hinteren Bereich der horizontalen Trennplatte integriert. Energieeffiziente, umweltfreundliche und wartungsfreie LEDs ermöglichen die optimale Ausleuchtung des hinteren Bereichs im Kühlteil von unten nach oben und sorgen somit für ein homogenes und hochwertiges Lichtkonzept.



Soft System

Das in der Tür integrierte **SoftSystem** dämpft die Bewegung bei der Türschließung ab und gewährleistet selbst bei voller Beladung der Innentür ein besonders sanftes Schließen. Alle BluPerformance-Modelle besitzen zudem eine **115° Öffnungsbegrenzung**. Somit sind angrenzende Möbel oder Türen optimal vor Beschädigungen geschützt.



Smart Device

Das hochauflösende und kontraststarke **2,4"-Touch-Display** ist hinter der Tür angebracht und erlaubt eine intuitive Temperatureinstellung. Bei Liebherr-Geräten mit dem Schriftzug „SmartDevice“ ermöglicht die **SmartDeviceBox** die Gerätesteuerung und Nutzung weiterer Dienste über Computer oder mobile Endgeräte.



Ein praktisches Ausstattungsdetail ist die **variable Flaschenablage**. Je nach Nutzungsgewohnheiten wird die integrierte Glasplatte zur Lagerung von Bechern oder Schalen eingesetzt.





Für das schnelle Abkühlen bzw. das vitamin-schonende Einfrieren frisch eingelagerter Lebensmittel schaffen **SuperCool** und/oder **SuperFrost** größere Kältereserven. Die Rück-schaltung von +2°C im Kühlteil bzw. -32°C im Gefrierteil auf die Ursprungstemperatur erfolgt zeit- oder mengengesteuert und trägt so zur Stromersparnis bei.


Die gezeigten Ausstattungs-Details sind modellabhängig, es gilt die Beschreibung beim jeweiligen Modell.


Kühl-Gefrierkombinationen




CBNbe 5778 Premium	Bio Fresh	Duo Cooling	No Frost	Super Silent	Soft System	Smart Device ready	Soft-Telescopic
Energieeffizienzklasse:  ¹							
Energieverbrauch Jahr / 24 h: 187 / 0,512 kWh ¹							
Gesamtvolumen ² : 392 l							
Volumen: Kühlteil: 168,5 l / BioFresh-Teil: 112,6 l / Gefrierteil: 111,6 l							
Geräusch-Schalleistung: 35 dB(A) / B, SuperSilent							
Klimaklasse: SN-T (von +10 °C bis +43 °C)							
Tür / Seitenwände: beige / beige							
Aussenmaße in cm (H/B/T): 201 / 70 / 66,5 ¹							


CBNef 5735 Comfort	Bio Fresh	Duo Cooling	No Frost	Smart Steel	Smart Device ready		
Energieeffizienzklasse:  ¹							
Energieverbrauch Jahr / 24 h: 234 / 0,641 kWh ¹							
Gesamtvolumen ² : 392 l							
Volumen: Kühlteil: 168,5 l / BioFresh-Teil: 112,6 l / Gefrierteil: 111,6 l							
Geräusch-Schalleistung: 36 dB(A) / C							
Klimaklasse: SN-T (von +10 °C bis +43 °C)							
Tür / Seitenwände: Edelstahl mit SmartSteel / silver							
Aussenmaße in cm (H/B/T): 201 / 70 / 66,5 ¹							


CNef 5745 Comfort	Bio Cool	Duo Cooling	No Frost	Ice Maker Water tank	Smart Steel	Smart Device ready	
Energieeffizienzklasse:  ¹							
Energieverbrauch Jahr / 24 h: 210 / 0,575 kWh ¹							
Gesamtvolumen ² : 411 l							
Volumen: Kühlteil: 299,2 l / Gefrierteil: 112,2 l							
Geräusch-Schalleistung: 36 dB(A) / C							
Klimaklasse: SN-T (von +10 °C bis +43 °C)							
Tür / Seitenwände: Edelstahl mit SmartSteel / silver							
Aussenmaße in cm (H/B/T): 201 / 70 / 66,5 ¹							

CNef 5735 Comfort	Bio Cool	Duo Cooling	No Frost	Smart Steel	Smart Device ready		
Energieeffizienzklasse:  ¹							
Energieverbrauch Jahr / 24 h: 210 / 0,575 kWh ¹							
Gesamtvolumen ² : 410 l							
Volumen: Kühlteil: 299,2 l / Gefrierteil: 111,6 l							
Geräusch-Schalleistung: 36 dB(A) / C							
Klimaklasse: SN-T (von +10 °C bis +43 °C)							
Tür / Seitenwände: Edelstahl mit SmartSteel / silver							
Aussenmaße in cm (H/B/T): 201 / 70 / 66,5 ¹							

Steuerung <ul style="list-style-type: none">· 7" TFT-Farbdisplay in der Tür, Touch-Elektronik· Digitale Temperaturanzeige für das Kühl-, BioFresh- & Gefrierteil· SmartDeviceBox: als optionales Zubehör· SuperCool-Automatik mit Restlaufzeit· SuperFrost-Automatik, mengengesteuert· FrostControl· Alarm bei Störung: optisch und akustisch· Türalarm Kühl- und Gefrierteil: optisch und akustisch	Gefrierteil  <ul style="list-style-type: none">· 3 Schubfächer, davon 2 auf Rollenauszug, VarioSpace· Eiswürfelschale mit Deckel· LED-Beleuchtung· Lagerzeit bei Störung: 16 h· Gefriervermögen in 24 h: 9 kg· 2 Kälteakkus· Ablagen aus Sicherheitsglas
Kühl- und BioFresh-Teil <ul style="list-style-type: none">· PowerCooling mit FreshAir-Aktivkohlefilter· Premium GlassLine-Abstellborde mit Flaschenhalter, VarioBoxen, variabler Eierabsteller, Butterdose· 3 GlassLine-Abstellflächen, davon 1 teilbar· Variable Flaschenablage· LED-Deckenbeleuchtung mit Aufdimmfunktion· LED-BioFresh-Beleuchtung· LED-Rückwandbeleuchtung· 2 BioFresh-Safes mit SoftTelescopic, davon 1 Hydro- und 1 DrySafe	Ausstattungs Vorteile <ul style="list-style-type: none">· HardLine-Design· Stangengriffe mit integrierter Öffnungsmechanik· Einschubfähig durch Frontbelüftung· Transportgriffe vorne und hinten· Höhenverstellbare Stellfüße vorne, Transportrollen hinten· Wechselbarer Türanschlag· Wechselbare Türdichtung· Verdecktes Türscharnier mit Öffnungsbegrenzung
	Farb-/Materialvarianten: CBNes 5778 in SmartSteel

Steuerung <ul style="list-style-type: none">· 2,4" TFT-Display monochrom hinter der Tür, Touch-Elektronik· Digitale Temperaturanzeige für das Kühl-, BioFresh- & Gefrierteil· SmartDeviceBox: als optionales Zubehör· SuperCool-Automatik mit Restlaufzeit· SuperFrost-Automatik, zeitgesteuert· FrostControl· Alarm bei Störung: optisch und akustisch· Türalarm Kühl- und Gefrierteil: optisch und akustisch	Gefrierteil  <ul style="list-style-type: none">· 3 Schubfächer, VarioSpace· Eiswürfelschale mit Deckel· Lagerzeit bei Störung: 16 h· Gefriervermögen in 24 h: 9 kg· Ablagen aus Sicherheitsglas
Kühl- und BioFresh-Teil <ul style="list-style-type: none">· PowerCooling mit FreshAir-Aktivkohlefilter· Comfort GlassLine-Abstellborde mit Flaschenhalter, Eierabsteller· 3 GlassLine-Abstellflächen, davon 1 teilbar· Integrierte Flaschenablage· LED-Deckenbeleuchtung· 2 BioFresh-Safes auf Teleskopauszügen, davon 1 variabel als Fruit & Vegetable-Safe oder Dry-Safe nutzbar	Ausstattungs Vorteile <ul style="list-style-type: none">· HardLine-Design· Aluminiumgriffe mit integrierter Öffnungsmechanik· Einschubfähig durch Frontbelüftung· Transportgriffe vorne und hinten· Höhenverstellbare Stellfüße vorne, Transportrollen hinten· Wechselbarer Türanschlag· Wechselbare Türdichtung· Verdecktes Türscharnier mit Öffnungsbegrenzung

Steuerung <ul style="list-style-type: none">· 2,4" TFT-Display monochrom hinter der Tür, Touch-Elektronik· Digitale Temperaturanzeige für das Kühl- & Gefrierteil· SmartDeviceBox: als optionales Zubehör· SuperCool-Automatik mit Restlaufzeit· SuperFrost-Automatik, zeitgesteuert· FrostControl· Alarm bei Störung: optisch und akustisch· Türalarm Kühl- und Gefrierteil: optisch und akustisch	Gefrierteil  <ul style="list-style-type: none">· 3 Schubfächer, VarioSpace· IceMaker mit Wassertank· Eiswürfelproduktion in 24 h: 1,2 kg· Eiswürfelvorrat: 2,2 kg· Eiswürfelschale· Lagerzeit bei Störung: 16 h· Gefriervermögen in 24 h: 9 kg· Ablagen aus Sicherheitsglas
Kühlteil <ul style="list-style-type: none">· PowerCooling mit FreshAir-Aktivkohlefilter· Comfort GlassLine-Abstellborde mit Flaschenhalter, Eierabsteller· 5 GlassLine-Abstellflächen, davon 1 teilbar· Flaschenbord· LED-Deckenbeleuchtung· 1 BioCool-Box auf Rollen	Ausstattungs Vorteile <ul style="list-style-type: none">· HardLine-Design· Aluminiumgriffe mit integrierter Öffnungsmechanik· Einschubfähig durch Frontbelüftung· Transportgriffe vorne und hinten· Höhenverstellbare Stellfüße vorne, Transportrollen hinten· Wechselbarer Türanschlag· Wechselbare Türdichtung· Verdecktes Türscharnier mit Öffnungsbegrenzung

Steuerung <ul style="list-style-type: none">· 2,4" TFT-Display monochrom hinter der Tür, Touch-Elektronik· Digitale Temperaturanzeige für das Kühl- & Gefrierteil· SmartDeviceBox: als optionales Zubehör· SuperCool-Automatik mit Restlaufzeit· SuperFrost-Automatik, zeitgesteuert· FrostControl· Alarm bei Störung: optisch und akustisch· Türalarm Kühl- und Gefrierteil: optisch und akustisch	Gefrierteil  <ul style="list-style-type: none">· 3 Schubfächer, VarioSpace· Eiswürfelschale mit Deckel· Lagerzeit bei Störung: 16 h· Gefriervermögen in 24 h: 9 kg· Ablagen aus Sicherheitsglas
Kühlteil <ul style="list-style-type: none">· PowerCooling mit FreshAir-Aktivkohlefilter· Comfort GlassLine-Abstellborde mit Flaschenhalter, variabler Eierabsteller· 5 GlassLine-Abstellflächen, davon 1 teilbar· Flaschenbord· LED-Deckenbeleuchtung· 1 BioCool-Box auf Rollen	Ausstattungs Vorteile <ul style="list-style-type: none">· HardLine-Design· Aluminiumgriffe mit integrierter Öffnungsmechanik· Einschubfähig durch Frontbelüftung· Transportgriffe vorne und hinten· Höhenverstellbare Stellfüße vorne, Transportrollen hinten· Wechselbarer Türanschlag· Wechselbare Türdichtung· Verdecktes Türscharnier mit Öffnungsbegrenzung

¹ Damit der deklarierte Energieverbrauch erzielt wird, sind die dem Gerät beigefügten Abstandshalter zu verwenden. Hierdurch vergrößert sich die Gerätetiefe um ca. 1,5 cm. Das Gerät ist ohne Verwendung der Abstandshalter voll funktionsfähig, hat aber einen geringfügig höheren Energieverbrauch.

² Gemäß Verordnung EU 2019/2016 bilden wir das Gesamtvolumen als ganze Zahl (abgerundet) und das Volumen der Tiefkühl- und Frischhaltefächer mit einer Stelle nach dem Komma ab. Die Bezeichnung „Volumen“ bezieht sich auf den in der aktuellen Verordnung genannten Begriff „Rauminhalt“. Das komplette Spektrum der Effizienzklassen finden Sie auf Seite 13. Entsprechend (EU) 2017/1369 6a.



BioFresh-Plus bietet noch mehr Flexibilität für die individuelle Vorratshaltung von Lebensmitteln. Mit dem zusätzlich einstellbaren Temperaturbereich von -2 °C halten Fisch und Meeresfrüchte im speziellen Fish & Seafood-Safe nochmals länger als im herkömmlichen Kühlteil.



Das hochauflösende **7"-Touch-Display** bietet individuelle Einstellmöglichkeiten sowie vor-eingestellte Programme zur optimalen Lagerung von Lebensmitteln. Mit der **SmartDeviceBox** werden die Gerätesteuerung und die Nutzung weiterer Dienste über Computer oder mobile Endgeräte ermöglicht.



CBNes 4898 PremiumPlus	Bio Fresh Plus	Duo Cooling	No Frost	Super Silent	Soft System	Ice Maker	Smart Steel	Smart Device ready	Soft-Telescopic
----------------------------------	----------------	-------------	----------	--------------	-------------	-----------	-------------	--------------------	-----------------

Energieeffizienzklasse:
Energieverbrauch Jahr/24 h: 182/0,498 kWh ¹
Gesamtvolumen ² : 349 l
Volumen: Kühlteil: 147,5 l/BioFresh-Teil: 97,9 l/Gefrierteil: 104,2 l
Geräusch-Schalleistung: 35 dB(A)/B, SuperSilent
Klimaklasse: SN-T (von +10 °C bis +43 °C)
Tür/Seitenwände: Edelstahl mit SmartSteel/Edelstahl mit SmartSteel
Aussenmaße in cm (H/B/T): 201/60/66,5 ¹

Steuerung <ul style="list-style-type: none">· 7" TFT-Farbdisplay in der Tür, Touch-Elektronik· Digitale Temperaturanzeige für das Kühl-, BioFresh- & Gefrierteil· SmartDeviceBox: als optionales Zubehör· SuperCool-Automatik mit Restlaufzeit· SuperFrost-Automatik, mengengesteuert· FrostControl· Alarm bei Störung: optisch und akustisch· Türalarm Kühl- und Gefrierteil: optisch und akustisch	<ul style="list-style-type: none">· 2 BioFresh-Safes mit SoftTelescopic, davon 1 variabel als Fruit & Vegetable-Safe oder Dry-Safe nutzbar, 1 FlexSystem
Kühl- und BioFresh-Teil <ul style="list-style-type: none">· PowerCooling mit FreshAir-Aktivkohlefilter· Premium GlassLine-Abstellborde mit Flaschenhalter, VarioBoxen, variabler Eierabsteller, Butterdose· 3 GlassLine-Abstellflächen, davon 1 teilbar· Variable Flaschenablage· LED-Deckenbeleuchtung mit Aufdimmfunktion· LED-BioFresh-Beleuchtung· LED-Rückwandbeleuchtung· BioFresh-Plus	<ul style="list-style-type: none">· 4 Schubfächer, davon 1 auf Rollenauszug, VarioSpace· IceMaker für Festwasseranschluss 3/4"· Eiswürfelproduktion in 24 h: 1,2 kg· Eiswürfelvorrat: 1,8 kg· LED-Beleuchtung· Lagerzeit bei Störung: 16 h· Gefriervermögen in 24 h: 9 kg· 2 Kälteakkus· Ablagen aus Sicherheitsglas
	Ausstattungs-vorteile <ul style="list-style-type: none">· HardLine-Design· Aluminiumgriffe mit integrierter Öffnungsmechanik· Einschubfähig durch Frontbelüftung· Transportgriffe vorne und hinten· Höhenverstellbare Stellfüße vorne, Transportrollen hinten· Wechselbarer Türanschlag· Wechselbare Türdichtung· Verdecktes Türscharnier mit Öffnungsbegrenzung

CBNies 4878 Premium	Bio Fresh	Duo Cooling	No Frost	Super Silent	Soft System	Smart Steel	Smart Device	Soft-Telescopic
-------------------------------	-----------	-------------	----------	--------------	-------------	-------------	--------------	-----------------

Energieeffizienzklasse:
Energieverbrauch Jahr/24 h: 182/0,498 kWh ¹
Gesamtvolumen ² : 351 l
Volumen: Kühlteil: 147,5 l/BioFresh-Teil: 100,9 l/Gefrierteil: 103,5 l
Geräusch-Schalleistung: 35 dB(A)/B, SuperSilent
Klimaklasse: SN-T (von +10 °C bis +43 °C)
Tür/Seitenwände: Edelstahl mit SmartSteel/Edelstahl mit SmartSteel
Aussenmaße in cm (H/B/T): 201/60/66,5 ¹

Steuerung <ul style="list-style-type: none">· 7" TFT-Farbdisplay in der Tür, Touch-Elektronik· Digitale Temperaturanzeige für das Kühl-, BioFresh- & Gefrierteil· SmartDeviceBox inklusive· SuperCool-Automatik mit Restlaufzeit· SuperFrost-Automatik, mengengesteuert· FrostControl· Alarm bei Störung: optisch und akustisch· Türalarm Kühl- und Gefrierteil: optisch und akustisch	<ul style="list-style-type: none">· 2 BioFresh-Safes mit SoftTelescopic, davon 1 variabel als Fruit & Vegetable-Safe oder Dry-Safe nutzbar
Gefrierteil	<ul style="list-style-type: none">· 3 Schubfächer, davon 2 auf Rollenauszug, VarioSpace· Eiswürfelschale mit Deckel· LED-Beleuchtung· Lagerzeit bei Störung: 16 h· Gefriervermögen in 24 h: 9 kg· 2 Kälteakkus· Ablagen aus Sicherheitsglas
Kühl- und BioFresh-Teil <ul style="list-style-type: none">· PowerCooling mit FreshAir-Aktivkohlefilter· Premium GlassLine-Abstellborde mit Flaschenhalter, VarioBoxen, variabler Eierabsteller, Butterdose· 3 GlassLine-Abstellflächen, davon 1 teilbar· Variable Flaschenablage· LED-Deckenbeleuchtung mit Aufdimmfunktion· LED-BioFresh-Beleuchtung· LED-Rückwandbeleuchtung	Ausstattungs-vorteile <ul style="list-style-type: none">· HardLine-Design· Aluminiumgriffe mit integrierter Öffnungsmechanik· Einschubfähig durch Frontbelüftung· Transportgriffe vorne und hinten· Höhenverstellbare Stellfüße vorne, Transportrollen hinten· Wechselbarer Türanschlag· Wechselbare Türdichtung· Verdecktes Türscharnier mit Öffnungsbegrenzung

CBNbs 4878 Premium	Bio Fresh	Duo Cooling	No Frost	Super Silent	Soft System	Black Steel	Smart Device ready	Soft-Telescopic
------------------------------	-----------	-------------	----------	--------------	-------------	-------------	--------------------	-----------------

Energieeffizienzklasse:
Energieverbrauch Jahr/24 h: 182/0,498 kWh ¹
Gesamtvolumen ² : 351 l
Volumen: Kühlteil: 147,5 l/BioFresh-Teil: 100,9 l/Gefrierteil: 103,5 l
Geräusch-Schalleistung: 35 dB(A)/B, SuperSilent
Klimaklasse: SN-T (von +10 °C bis +43 °C)
Tür/Seitenwände: BlackSteel mit SmartSteel/BlackSteel mit SmartSteel
Aussenmaße in cm (H/B/T): 201/60/66,5 ¹

Steuerung <ul style="list-style-type: none">· 7" TFT-Farbdisplay in der Tür, Touch-Elektronik· Digitale Temperaturanzeige für das Kühl-, BioFresh- & Gefrierteil· SmartDeviceBox: als optionales Zubehör· SuperCool-Automatik mit Restlaufzeit· SuperFrost-Automatik, mengengesteuert· FrostControl· Alarm bei Störung: optisch und akustisch· Türalarm Kühl- und Gefrierteil: optisch und akustisch	<ul style="list-style-type: none">· 2 BioFresh-Safes mit SoftTelescopic, davon 1 variabel als Fruit & Vegetable-Safe oder Dry-Safe nutzbar
Gefrierteil	<ul style="list-style-type: none">· 3 Schubfächer, davon 2 auf Rollenauszug, VarioSpace· Eiswürfelschale mit Deckel· LED-Beleuchtung· Lagerzeit bei Störung: 16 h· Gefriervermögen in 24 h: 9 kg· 2 Kälteakkus· Ablagen aus Sicherheitsglas
Kühl- und BioFresh-Teil <ul style="list-style-type: none">· PowerCooling mit FreshAir-Aktivkohlefilter· Premium GlassLine-Abstellborde mit Flaschenhalter, VarioBoxen, variabler Eierabsteller, Butterdose· 3 GlassLine-Abstellflächen, davon 1 teilbar· Variable Flaschenablage· LED-Deckenbeleuchtung mit Aufdimmfunktion· LED-BioFresh-Beleuchtung· LED-Rückwandbeleuchtung	Ausstattungs-vorteile <ul style="list-style-type: none">· HardLine-Design· Aluminiumgriffe mit integrierter Öffnungsmechanik· Einschubfähig durch Frontbelüftung· Transportgriffe vorne und hinten· Höhenverstellbare Stellfüße vorne, Transportrollen hinten· Wechselbarer Türanschlag· Wechselbare Türdichtung· Verdecktes Türscharnier mit Öffnungsbegrenzung

¹ Damit der deklarierte Energieverbrauch erzielt wird, sind die dem Gerät beigefügten Abstandshalter zu verwenden. Hierdurch vergrößert sich die Gerätetiefe um ca. 1,5 cm. Das Gerät ist ohne Verwendung der Abstandshalter voll funktionsfähig, hat aber einen geringfügig höheren Energieverbrauch.

² Gemäß Verordnung EU 2019/2016 bilden wir das Gesamtvolumen als ganze Zahl (abgerundet) und das Volumen der Tiefkühl- und Frischhaltefächer mit einer Stelle nach dem Komma ab. Die Bezeichnung „Volumen“ bezieht sich auf den in der aktuellen Verordnung genannten Begriff „Rauminhalt“. Das komplette Spektrum der Effizienzklassen finden Sie auf Seite 13. Entsprechend (EU) 2017/1369 Ga.



BioFresh garantiert das perfekte Klima für superlange Frische. Während sich der DrySafe vor allem für die Lagerung von Milchprodukten, Fleisch- und Wurstwaren sowie Fisch eignet, bewahrt die hohe Luftfeuchtigkeit im Fruit & Vegetable-Safe Obst und Gemüse vor dem Austrocknen und verlängert die Lebensdauer der eingelagerten Waren.



Das hochauflösende und kontraststarke **2,4"-Touch-Display** ist hinter der Tür angebracht und erlaubt eine intuitive Temperatureinstellung. Bei Liebherr-Geräten mit dem Schriftzug „SmartDevice“ ermöglicht die **SmartDeviceBox** die Gerätesteuerung und Nutzung weiterer Dienste über Computer oder mobile Endgeräte.

¹ Damit der deklarierte Energieverbrauch erzielt wird, sind die dem Gerät beigefügten Abstandshalter zu verwenden. Hierdurch vergrößert sich die Gerätetiefe um ca. 1,5 cm. Das Gerät ist ohne Verwendung der Abstandshalter voll funktionsfähig, hat aber einen geringfügig höheren Energieverbrauch.



CBNef 4835
Comfort



Energieeffizienzklasse: **D** ¹

Energieverbrauch Jahr/24 h: 227/0,621 kWh ¹

Gesamtvolumen²: 351 l

Volumen: Kühlteil: 149,2 l/BioFresh-Teil: 99,1 l/Gefrierteil: 103,5 l

Geräusch-Schallleistung: 33 dB(A)/B, SuperSilent

Klimaklasse: SN-T (von +10 °C bis +43 °C)

Tür/Seitenwände: Edelstahl mit SmartSteel/silver

Aussenmaße in cm (H/B/T): 201/60/66,5 ¹

Steuerung

- 2,4" TFT-Display monochrom hinter der Tür, Touch-Elektronik
- Digitale Temperaturanzeige für das Kühl-, BioFresh- & Gefrierteil
- SmartDeviceBox: als optionales Zubehör
- SuperCool-Automatik mit Restlaufzeit
- SuperFrost-Automatik, zeitgesteuert
- FrostControl
- Alarm bei Störung: optisch und akustisch
- Türalarm Kühl- und Gefrierteil: optisch und akustisch

Kühl- und BioFresh-Teil

- PowerCooling mit FreshAir-Aktivkohlefilter
- Comfort GlassLine-Abstellborde mit Flaschenhalter, Eierabsteller
- 3 GlassLine-Abstellflächen, davon 1 teilbar
- Integrierte Flaschenablage
- LED-Deckenbeleuchtung
- 2 BioFresh-Safes auf Teleskopauszügen, davon 1 variabel als Fruit & Vegetable-Safe oder Dry-Safe nutzbar

Gefrierteil ********

- 3 Schubfächer, VarioSpace
- Eiswürfelschale mit Deckel
- Lagerzeit bei Störung: 16 h
- Gefriervermögen in 24 h: 9 kg
- Ablagen aus Sicherheitsglas

Ausstattungs Vorteile

- HardLine-Design
- Aluminiumgriffe mit integrierter Öffnungsmechanik
- Einschubfähig durch Frontbelüftung
- Transportgriffe vorne und hinten
- Höhenverstellbare Stellfüße vorne, Transportrollen hinten
- Wechselbarer Türanschlag
- Wechselbare Türdichtung
- Verdecktes Türscharnier mit Öffnungsbegrenzung



CBNbs 4835
Comfort



Energieeffizienzklasse: **D** ¹

Energieverbrauch Jahr/24 h: 227/0,621 kWh ¹

Gesamtvolumen²: 351 l

Volumen: Kühlteil: 149,2 l/BioFresh-Teil: 99,1 l/Gefrierteil: 103,5 l

Geräusch-Schallleistung: 33 dB(A)/B, SuperSilent

Klimaklasse: SN-T (von +10 °C bis +43 °C)

Tür/Seitenwände: BlackSteel mit SmartSteel/BlackSteel mit SmartSteel

Aussenmaße in cm (H/B/T): 201/60/66,5 ¹

Steuerung

- 2,4" TFT-Display monochrom hinter der Tür, Touch-Elektronik
- Digitale Temperaturanzeige für das Kühl-, BioFresh- & Gefrierteil
- SmartDeviceBox: als optionales Zubehör
- SuperCool-Automatik mit Restlaufzeit
- SuperFrost-Automatik, zeitgesteuert
- FrostControl
- Alarm bei Störung: optisch und akustisch
- Türalarm Kühl- und Gefrierteil: optisch und akustisch

Kühl- und BioFresh-Teil

- PowerCooling mit FreshAir-Aktivkohlefilter
- Comfort GlassLine-Abstellborde mit Flaschenhalter, Eierabsteller
- 3 GlassLine-Abstellflächen, davon 1 teilbar
- Integrierte Flaschenablage
- LED-Deckenbeleuchtung
- 2 BioFresh-Safes auf Teleskopauszügen, davon 1 variabel als Fruit & Vegetable-Safe oder Dry-Safe nutzbar

Gefrierteil ********

- 3 Schubfächer, VarioSpace
- Eiswürfelschale mit Deckel
- Lagerzeit bei Störung: 16 h
- Gefriervermögen in 24 h: 9 kg
- Ablagen aus Sicherheitsglas

Ausstattungs Vorteile

- HardLine-Design
- Aluminiumgriffe mit integrierter Öffnungsmechanik
- Einschubfähig durch Frontbelüftung
- Transportgriffe vorne und hinten
- Höhenverstellbare Stellfüße vorne, Transportrollen hinten
- Wechselbarer Türanschlag
- Wechselbare Türdichtung
- Verdecktes Türscharnier mit Öffnungsbegrenzung

² Gemäß Verordnung EU 2019/2016 bilden wir das Gesamtvolumen als ganze Zahl (abgerundet) und das Volumen der Tiefkühl- und Frischhaltefächer mit einer Stelle nach dem Komma ab. Die Bezeichnung „Volumen“ bezieht sich auf den in der aktuellen Verordnung genannten Begriff „Rauminhalt“. Das komplette Spektrum der Effizienzklassen finden Sie auf Seite 13. Entsprechend (EU) 2017/1369 6a.



CBN 4835
Comfort



Energieeffizienzklasse: **D** ¹

Energieverbrauch Jahr/24 h: 227/0,621 kWh ¹

Gesamtvolumen²: 351 l

Volumen: Kühlteil: 149,2 l/BioFresh-Teil: 99,1 l/Gefrierteil: 103,5 l

Geräusch-Schallleistung: 33 dB(A)/B, SuperSilent

Klimaklasse: SN-T (von +10 °C bis +43 °C)

Tür/Seitenwände: weiß/weiß

Aussenmaße in cm (H/B/T): 201/60/66,5 ¹

Steuerung

- 2,4" TFT-Display monochrom hinter der Tür, Touch-Elektronik
- Digitale Temperaturanzeige für das Kühl-, BioFresh- & Gefrierteil
- SmartDeviceBox: als optionales Zubehör
- SuperCool-Automatik mit Restlaufzeit
- SuperFrost-Automatik, zeitgesteuert
- FrostControl
- Alarm bei Störung: optisch und akustisch
- Türalarm Kühl- und Gefrierteil: optisch und akustisch

Kühl- und BioFresh-Teil

- PowerCooling mit FreshAir-Aktivkohlefilter
- Comfort GlassLine-Abstellborde mit Flaschenhalter, Eierabsteller
- 3 GlassLine-Abstellflächen, davon 1 teilbar
- Integrierte Flaschenablage
- LED-Deckenbeleuchtung
- 2 BioFresh-Safes auf Teleskopauszügen, davon 1 variabel als Fruit & Vegetable-Safe oder Dry-Safe nutzbar


Gefrierteil ********


- 3 Schubfächer, VarioSpace
- Eiswürfelschale mit Deckel
- Lagerzeit bei Störung: 16 h
- Gefriervermögen in 24 h: 9 kg
- Ablagen aus Sicherheitsglas


Ausstattungs Vorteile


- HardLine-Design
- Stangengriffe mit integrierter Öffnungsmechanik
- Einschubfähig durch Frontbelüftung
- Transportgriffe vorne und hinten
- Höhenverstellbare Stellfüße vorne, Transportrollen hinten
- Wechselbarer Türanschlag
- Wechselbare Türdichtung
- Verdecktes Türscharnier mit Öffnungsbegrenzung





CNeF 4845 Comfort	Bio Cool	Duo Cooling	No Frost	Ice Maker Water tank	Smart Steel	Smart Device ready
Energieeffizienzklasse:  ¹						
Energieverbrauch Jahr/24 h: 204/0,558 kWh ¹						
Gesamtvolumen ² : 366 l						
Volumen: Kühlteil: 262,3 l/Gefrierteil: 104,0 l						
Geräusch-Schalleistung: 36 dB(A)/C						
Klimaklasse: SN-T (von +10 °C bis +43 °C)						
Tür/Seitenwände: Edelstahl mit SmartSteel/silver						
Aussenmaße in cm (H/B/T): 201/60/66,5 ¹						


Steuerung <ul style="list-style-type: none">· 2,4" TFT-Display monochrom hinter der Tür, Touch-Elektronik· Digitale Temperaturanzeige für das Kühl- & Gefrierteil· SmartDeviceBox: als optionales Zubehör· SuperCool-Automatik mit Restlaufzeit· SuperFrost-Automatik, zeitgesteuert· FrostControl· Alarm bei Störung: optisch und akustisch· Türalarm Kühl- und Gefrierteil: optisch und akustisch	Gefrierteil  <ul style="list-style-type: none">· 4 Schubfächer, VarioSpace· IceMaker mit Wassertank· Eiswürfelproduktion in 24 h: 1,2 kg· Eiswürfelvorrat: 1,8 kg· Lagerzeit bei Störung: 16 h· Gefriervermögen in 24 h: 9 kg· Ablagen aus Sicherheitsglas
Kühlteil <ul style="list-style-type: none">· PowerCooling mit FreshAir-Aktivkohlefilter· Comfort GlassLine-Abstellborde mit Flaschenhalter, Eierabsteller· 4 GlassLine-Abstellflächen, davon 1 teilbar· Flaschenbord· LED-Deckenbeleuchtung· 1 BioCool-Box auf Rollen	Ausstattungs-vorteile <ul style="list-style-type: none">· HardLine-Design· Aluminiumgriffe mit integrierter Öffnungsmechanik· Einschubfähig durch Frontbelüftung· Transportgriffe vorne und hinten· Höhenverstellbare Stellfüße vorne, Transportrollen hinten· Wechselbarer Türanschlag· Wechselbare Türdichtung· Verdecktes Türscharnier mit Öffnungsbegrenzung


CNeF 4835 Comfort	Bio Cool	Duo Cooling	No Frost	Smart Steel	Smart Device ready
Energieeffizienzklasse:  ¹					
Energieverbrauch Jahr/24 h: 203/0,556 kWh ¹					
Gesamtvolumen ² : 365 l					
Volumen: Kühlteil: 262,3 l/Gefrierteil: 103,5 l					
Geräusch-Schalleistung: 36 dB(A)/C					
Klimaklasse: SN-T (von +10 °C bis +43 °C)					
Tür/Seitenwände: Edelstahl mit SmartSteel/silver					
Aussenmaße in cm (H/B/T): 201/60/66,5 ¹					

Steuerung <ul style="list-style-type: none">· 2,4" TFT-Display monochrom hinter der Tür, Touch-Elektronik· Digitale Temperaturanzeige für das Kühl- & Gefrierteil· SmartDeviceBox: als optionales Zubehör· SuperCool-Automatik mit Restlaufzeit· SuperFrost-Automatik, zeitgesteuert· FrostControl· Alarm bei Störung: optisch und akustisch· Türalarm Kühl- und Gefrierteil: optisch und akustisch	Gefrierteil  <ul style="list-style-type: none">· 3 Schubfächer, VarioSpace· Eiswürfelschale mit Deckel· Lagerzeit bei Störung: 16 h· Gefriervermögen in 24 h: 9 kg· Ablagen aus Sicherheitsglas
Kühlteil <ul style="list-style-type: none">· PowerCooling mit FreshAir-Aktivkohlefilter· Comfort GlassLine-Abstellborde mit Flaschenhalter, Eierabsteller· 5 GlassLine-Abstellflächen, davon 1 teilbar· Flaschenbord· LED-Deckenbeleuchtung· 1 BioCool-Box auf Rollen	Ausstattungs-vorteile <ul style="list-style-type: none">· HardLine-Design· Aluminiumgriffe mit integrierter Öffnungsmechanik· Einschubfähig durch Frontbelüftung· Transportgriffe vorne und hinten· Höhenverstellbare Stellfüße vorne, Transportrollen hinten· Wechselbarer Türanschlag· Wechselbare Türdichtung· Verdecktes Türscharnier mit Öffnungsbegrenzung

CNBs 4835 Comfort	Bio Cool	Duo Cooling	No Frost	Black Steel	Smart Device ready
Energieeffizienzklasse:  ¹					
Energieverbrauch Jahr/24 h: 203/0,556 kWh ¹					
Gesamtvolumen ² : 365 l					
Volumen: Kühlteil: 262,3 l/Gefrierteil: 103,5 l					
Geräusch-Schalleistung: 36 dB(A)/C					
Klimaklasse: SN-T (von +10 °C bis +43 °C)					
Tür/Seitenwände: BlackSteel mit SmartSteel/BlackSteel mit SmartSteel					
Aussenmaße in cm (H/B/T): 201/60/66,5 ¹					

Steuerung <ul style="list-style-type: none">· 2,4" TFT-Display monochrom hinter der Tür, Touch-Elektronik· Digitale Temperaturanzeige für das Kühl- & Gefrierteil· SmartDeviceBox: als optionales Zubehör· SuperCool-Automatik mit Restlaufzeit· SuperFrost-Automatik, zeitgesteuert· FrostControl· Alarm bei Störung: optisch und akustisch· Türalarm Kühl- und Gefrierteil: optisch und akustisch	Gefrierteil  <ul style="list-style-type: none">· 3 Schubfächer, VarioSpace· Eiswürfelschale mit Deckel· Lagerzeit bei Störung: 16 h· Gefriervermögen in 24 h: 9 kg· Ablagen aus Sicherheitsglas
Kühlteil <ul style="list-style-type: none">· PowerCooling mit FreshAir-Aktivkohlefilter· Comfort GlassLine-Abstellborde mit Flaschenhalter, Eierabsteller· 5 GlassLine-Abstellflächen, davon 1 teilbar· Flaschenbord· LED-Deckenbeleuchtung· 1 BioCool-Box auf Rollen	Ausstattungs-vorteile <ul style="list-style-type: none">· HardLine-Design· Stangengriffe mit integrierter Öffnungsmechanik· Einschubfähig durch Frontbelüftung· Transportgriffe vorne und hinten· Höhenverstellbare Stellfüße vorne, Transportrollen hinten· Wechselbarer Türanschlag· Wechselbare Türdichtung· Verdecktes Türscharnier mit Öffnungsbegrenzung

CN 4835 Comfort	Bio Cool	Duo Cooling	No Frost	Smart Device ready
Energieeffizienzklasse:  ¹				
Energieverbrauch Jahr/24 h: 203/0,556 kWh ¹				
Gesamtvolumen ² : 365 l				
Volumen: Kühlteil: 262,3 l/Gefrierteil: 103,5 l				
Geräusch-Schalleistung: 36 dB(A)/C				
Klimaklasse: SN-T (von +10 °C bis +43 °C)				
Tür/Seitenwände: weiß/weiß				
Aussenmaße in cm (H/B/T): 201/60/66,5 ¹				

Steuerung <ul style="list-style-type: none">· 2,4" TFT-Display monochrom hinter der Tür, Touch-Elektronik· Digitale Temperaturanzeige für das Kühl- & Gefrierteil· SmartDeviceBox: als optionales Zubehör· SuperCool-Automatik mit Restlaufzeit· SuperFrost-Automatik, zeitgesteuert· FrostControl· Alarm bei Störung: optisch und akustisch· Türalarm Kühl- und Gefrierteil: optisch und akustisch	Gefrierteil  <ul style="list-style-type: none">· 3 Schubfächer, VarioSpace· Eiswürfelschale mit Deckel· Lagerzeit bei Störung: 16 h· Gefriervermögen in 24 h: 9 kg· Ablagen aus Sicherheitsglas
Kühlteil <ul style="list-style-type: none">· PowerCooling mit FreshAir-Aktivkohlefilter· Comfort GlassLine-Abstellborde mit Flaschenhalter, Eierabsteller· 5 GlassLine-Abstellflächen, davon 1 teilbar· Flaschenbord· LED-Deckenbeleuchtung· 1 BioCool-Box auf Rollen	Ausstattungs-vorteile <ul style="list-style-type: none">· HardLine-Design· Stangengriffe mit integrierter Öffnungsmechanik· Einschubfähig durch Frontbelüftung· Transportgriffe vorne und hinten· Höhenverstellbare Stellfüße vorne, Transportrollen hinten· Wechselbarer Türanschlag· Wechselbare Türdichtung· Verdecktes Türscharnier mit Öffnungsbegrenzung

¹ Damit der deklarierte Energieverbrauch erzielt wird, sind die dem Gerät beigefügten Abstandshalter zu verwenden. Hierdurch vergrößert sich die Gerätetiefe um ca. 1,5 cm. Das Gerät ist ohne Verwendung der Abstandshalter voll funktionsfähig, hat aber einen geringfügig höheren Energieverbrauch.

² Gemäß Verordnung EU 2019/2016 bilden wir das Gesamtvolumen als ganze Zahl (abgerundet) und das Volumen der Tiefkühl- und Frischhaltefächer mit einer Stelle nach dem Komma ab. Die Bezeichnung „Volumen“ bezieht sich auf den in der aktuellen Verordnung genannten Begriff „Rauminhalt“. Das komplette Spektrum der Effizienzklassen finden Sie auf Seite 13. Entsprechend (EU) 2017/1369 6a.

Kühl-Gefrierkombinationen



CNef 4735 Comfort	Bio Cool	Duo Cooling	No Frost	Smart Steel	Smart Device ready
Energieeffizienzklasse:					
Energieverbrauch Jahr/24 h: 210/0,575 kWh ¹					
Gesamtvolumen ² : 354 l					
Volumen: Kühlteil: 222,3 l/Gefrierteil: 132,1 l					
Geräusch-Schallleistung: 36 dB(A)/C					
Klimaklasse: SN-T (von +10 °C bis +43 °C)					
Tür/Seitenwände: Edelstahl mit SmartSteel/silver					
Aussenmaße in cm (H/B/T): 201/60/66,5 ¹					

Steuerung <ul style="list-style-type: none">· 2,4" TFT-Display monochrom hinter der Tür, Touch-Elektronik· Digitale Temperaturanzeige für das Kühl- & Gefrierteil· SmartDeviceBox: als optionales Zubehör· SuperCool-Automatik mit Restlaufzeit· SuperFrost-Automatik, zeitgesteuert· FrostControl· Alarm bei Störung: optisch und akustisch· Türalarm Kühl- und Gefrierteil: optisch und akustisch	Gefrierteil <ul style="list-style-type: none">· 4 Schubfächer, VarioSpace· Eiskubenschale mit Deckel· Lagerzeit bei Störung: 16 h· Gefriervermögen in 24 h: 9 kg· Ablagen aus Sicherheitsglas
Kühlteil <ul style="list-style-type: none">· PowerCooling mit FreshAir-Aktivkohlefilter· Comfort GlassLine-Abstellborde mit Flaschenhalter, Eierabsteller· 5 GlassLine-Abstellflächen, davon 1 teilbar· Flaschenbord· LED-Deckenbeleuchtung· 1 BioCool-Box auf Rollen	Ausstattungs Vorteile <ul style="list-style-type: none">· HardLine-Design· Aluminiumgriffe mit integrierter Öffnungsmechanik· Einschubfähig durch Frontbelüftung· Transportgriffe vorne und hinten· Höhenverstellbare Stellfüße vorne, Transportrollen hinten· Wechselbarer Türanschlag· Wechselbare Türdichtung· Verdecktes Türscharnier mit Öffnungsbegrenzung

CNief 4335 Comfort	Bio Cool	Duo Cooling	No Frost	Smart Steel	Smart Device
Energieeffizienzklasse:					
Energieverbrauch Jahr/24 h: 200/0,547 kWh ¹					
Gesamtvolumen ² : 325 l					
Volumen: Kühlteil: 222,3 l/Gefrierteil: 103,5 l					
Geräusch-Schallleistung: 36 dB(A)/C					
Klimaklasse: SN-T (von +10 °C bis +43 °C)					
Tür/Seitenwände: Edelstahl mit SmartSteel/silver					
Aussenmaße in cm (H/B/T): 185/60/66,5 ¹					

Steuerung <ul style="list-style-type: none">· 2,4" TFT-Display monochrom hinter der Tür, Touch-Elektronik· Digitale Temperaturanzeige für das Kühl- & Gefrierteil· SmartDeviceBox inklusive· SuperCool-Automatik mit Restlaufzeit· SuperFrost-Automatik, zeitgesteuert· FrostControl· Alarm bei Störung: optisch und akustisch· Türalarm Kühl- und Gefrierteil: optisch und akustisch	Gefrierteil <ul style="list-style-type: none">· 3 Schubfächer, VarioSpace· Eiskubenschale mit Deckel· Lagerzeit bei Störung: 16 h· Gefriervermögen in 24 h: 9 kg· Ablagen aus Sicherheitsglas
Kühlteil <ul style="list-style-type: none">· PowerCooling mit FreshAir-Aktivkohlefilter· Comfort GlassLine-Abstellborde mit Flaschenhalter, Eierabsteller· 4 GlassLine-Abstellflächen, davon 1 teilbar· Flaschenbord· LED-Deckenbeleuchtung· 1 BioCool-Box auf Rollen	Ausstattungs Vorteile <ul style="list-style-type: none">· HardLine-Design· Aluminiumgriffe mit integrierter Öffnungsmechanik· Einschubfähig durch Frontbelüftung· Transportgriffe vorne und hinten· Höhenverstellbare Stellfüße vorne, Transportrollen hinten· Wechselbarer Türanschlag· Wechselbare Türdichtung· Verdecktes Türscharnier mit Öffnungsbegrenzung

CN 4335 Comfort	Bio Cool	Duo Cooling	No Frost	Smart Device ready
Energieeffizienzklasse:				
Energieverbrauch Jahr/24 h: 200/0,547 kWh ¹				
Gesamtvolumen ² : 325 l				
Volumen: Kühlteil: 222,3 l/Gefrierteil: 103,5 l				
Geräusch-Schallleistung: 36 dB(A)/C				
Klimaklasse: SN-T (von +10 °C bis +43 °C)				
Tür/Seitenwände: weiß/weiß				
Aussenmaße in cm (H/B/T): 185/60/66,5 ¹				

Steuerung <ul style="list-style-type: none">· 2,4" TFT-Display monochrom hinter der Tür, Touch-Elektronik· Digitale Temperaturanzeige für das Kühl- & Gefrierteil· SmartDeviceBox: als optionales Zubehör· SuperCool-Automatik mit Restlaufzeit· SuperFrost-Automatik, zeitgesteuert· FrostControl· Alarm bei Störung: optisch und akustisch· Türalarm Kühl- und Gefrierteil: optisch und akustisch	Gefrierteil <ul style="list-style-type: none">· 3 Schubfächer, VarioSpace· Eiskubenschale mit Deckel· Lagerzeit bei Störung: 16 h· Gefriervermögen in 24 h: 9 kg· Ablagen aus Sicherheitsglas
Kühlteil <ul style="list-style-type: none">· PowerCooling mit FreshAir-Aktivkohlefilter· Comfort GlassLine-Abstellborde mit Flaschenhalter, Eierabsteller· 4 GlassLine-Abstellflächen, davon 1 teilbar· Flaschenbord· LED-Deckenbeleuchtung· 1 BioCool-Box auf Rollen	Ausstattungs Vorteile <ul style="list-style-type: none">· HardLine-Design· Stangengriffe mit integrierter Öffnungsmechanik· Einschubfähig durch Frontbelüftung· Transportgriffe vorne und hinten· Höhenverstellbare Stellfüße vorne, Transportrollen hinten· Wechselbarer Türanschlag· Wechselbare Türdichtung· Verdecktes Türscharnier mit Öffnungsbegrenzung
Farb-/Materialvarianten: CNef 4335 mit Edelstahlfront	

CNef 3735 Comfort	Bio Cool	Duo Cooling	No Frost	Smart Steel	Smart Device ready
Energieeffizienzklasse:					
Energieverbrauch Jahr/24 h: 191/0,523 kWh ¹					
Gesamtvolumen ² : 275 l					
Volumen: Kühlteil: 172,3 l/Gefrierteil: 103,5 l					
Geräusch-Schallleistung: 36 dB(A)/C					
Klimaklasse: SN-T (von +10 °C bis +43 °C)					
Tür/Seitenwände: Edelstahl mit SmartSteel/silver					
Aussenmaße in cm (H/B/T): 165/60/66,5 ¹					

Steuerung <ul style="list-style-type: none">· 2,4" TFT-Display monochrom hinter der Tür, Touch-Elektronik· Digitale Temperaturanzeige für das Kühl- & Gefrierteil· SmartDeviceBox: als optionales Zubehör· SuperCool-Automatik mit Restlaufzeit· SuperFrost-Automatik, zeitgesteuert· FrostControl· Alarm bei Störung: optisch und akustisch· Türalarm Kühl- und Gefrierteil: optisch und akustisch	Gefrierteil <ul style="list-style-type: none">· 3 Schubfächer, VarioSpace· Eiskubenschale mit Deckel· Lagerzeit bei Störung: 16 h· Gefriervermögen in 24 h: 9 kg· Ablagen aus Sicherheitsglas
Kühlteil <ul style="list-style-type: none">· PowerCooling mit FreshAir-Aktivkohlefilter· Comfort GlassLine-Abstellborde mit Flaschenhalter, Eierabsteller· 3 GlassLine-Abstellflächen, davon 1 teilbar· Flaschenbord· LED-Deckenbeleuchtung· 1 BioCool-Box auf Rollen	Ausstattungs Vorteile <ul style="list-style-type: none">· HardLine-Design· Aluminiumgriffe mit integrierter Öffnungsmechanik· Einschubfähig durch Frontbelüftung· Transportgriffe vorne und hinten· Höhenverstellbare Stellfüße vorne, Transportrollen hinten· Wechselbarer Türanschlag· Wechselbare Türdichtung· Verdecktes Türscharnier mit Öffnungsbegrenzung

¹ Damit der deklarierte Energieverbrauch erzielt wird, sind die dem Gerät beigefügten Abstandshalter zu verwenden. Hierdurch vergrößert sich die Gerätetiefe um ca. 1,5 cm. Das Gerät ist ohne Verwendung der Abstandshalter voll funktionsfähig, hat aber einen geringfügig höheren Energieverbrauch.

² Gemäß Verordnung EU 2019/2016 bilden wir das Gesamtvolumen als ganze Zahl (abgerundet) und das Volumen der Tiefkühl- und Frischhaltefächer mit einer Stelle nach dem Komma ab. Die Bezeichnung „Volumen“ bezieht sich auf den in der aktuellen Verordnung genannten Begriff „Rauminhalt“. Das komplette Spektrum der Effizienzklassen finden Sie auf Seite 13. Entsprechend (EU) 2017/1369 6a.

Kühl-Gefrierkombinationen



CNBs 3915 Comfort	Duo Cooling	No Frost	Black Steel	Smart Device ready
Energieeffizienzklasse:				
Energieverbrauch Jahr / 24 h: 260/0,712 kWh ¹				
Gesamtvolumen ² : 350 l				
Volumen: Kühlteil: 222,4 l/Gefrierteil: 128,3 l				
Geräusch-Schalleistung: 38 dB(A)/C				
Klimaklasse: SN-T (von +10 °C bis +43 °C)				
Tür/Seitenwände: BlackSteel mit SmartSteel/BlackSteel mit SmartSteel				
Aussenmaße in cm (H/B/T): 201,1/60/62,5 ¹				

Steuerung <ul style="list-style-type: none">· 2,4" TFT-Display monochrom hinter der Tür, Touch-Elektronik· Digitale Temperaturanzeige für das Kühl- & Gefrierteil· SmartDeviceBox: als optionales Zubehör· SuperCool-Automatik mit Restlaufzeit· SuperFrost-Automatik, zeitgesteuert· FrostControl· Alarm bei Störung: optisch und akustisch· Türalarm Kühl- und Gefrierteil: optisch und akustisch	Gefrierteil <ul style="list-style-type: none">· 4 Schubfächer, VarioSpace· Eiswürfelschale· Lagerzeit bei Störung: 12,1 h· Gefriervermögen in 24 h: 9 kg· Ablagen aus Sicherheitsglas
Kühlteil <ul style="list-style-type: none">· PowerCooling· Comfort GlassLine-Abstellborde mit Flaschenhalter, Eierabsteller· 4 GlassLine-Abstellflächen, davon 1 teilbar· Flaschenbord· LED-Deckenbeleuchtung· 2 Obst-/Gemüsefächer auf Rollen	Ausstattungs Vorteile <ul style="list-style-type: none">· HardLine-Design· Aluminiumgriffe mit integrierter Öffnungsmechanik· Einschubfähig durch Frontbelüftung· Transportgriffe vorne und hinten· Höhenverstellbare Stellfüße vorne, Transportrollen hinten· Wechselbarer Türanschlag· Wechselbare Türdichtung

CNef 3915 Comfort	Duo Cooling	No Frost	Smart Steel	Smart Device ready
Energieeffizienzklasse:				
Energieverbrauch Jahr / 24 h: 260/0,712 kWh ¹				
Gesamtvolumen ² : 350 l				
Volumen: Kühlteil: 222,4 l/Gefrierteil: 128,3 l				
Geräusch-Schalleistung: 38 dB(A)/C				
Klimaklasse: SN-T (von +10 °C bis +43 °C)				
Tür/Seitenwände: Edelstahl mit SmartSteel/silver				
Aussenmaße in cm (H/B/T): 201,1/60/62,5 ¹				

Steuerung <ul style="list-style-type: none">· 2,4" TFT-Display monochrom hinter der Tür, Touch-Elektronik· Digitale Temperaturanzeige für das Kühl- & Gefrierteil· SmartDeviceBox: als optionales Zubehör· SuperCool-Automatik mit Restlaufzeit· SuperFrost-Automatik, zeitgesteuert· FrostControl· Alarm bei Störung: optisch und akustisch· Türalarm Kühl- und Gefrierteil: optisch und akustisch	Gefrierteil <ul style="list-style-type: none">· 4 Schubfächer, VarioSpace· Eiswürfelschale· Lagerzeit bei Störung: 12,1 h· Gefriervermögen in 24 h: 9 kg· Ablagen aus Sicherheitsglas
Kühlteil <ul style="list-style-type: none">· PowerCooling· Comfort GlassLine-Abstellborde mit Flaschenhalter, Eierabsteller· 4 GlassLine-Abstellflächen, davon 1 teilbar· Flaschenbord· LED-Deckenbeleuchtung· 2 Obst-/Gemüsefächer auf Rollen	Ausstattungs Vorteile <ul style="list-style-type: none">· HardLine-Design· Aluminiumgriffe mit integrierter Öffnungsmechanik· Einschubfähig durch Frontbelüftung· Transportgriffe vorne und hinten· Höhenverstellbare Stellfüße vorne, Transportrollen hinten· Wechselbarer Türanschlag· Wechselbare Türdichtung

CN 3915 Comfort	Duo Cooling	No Frost	Smart Device ready
Energieeffizienzklasse:			
Energieverbrauch Jahr / 24 h: 260/0,712 kWh ¹			
Gesamtvolumen ² : 350 l			
Volumen: Kühlteil: 222,4 l/Gefrierteil: 128,3 l			
Geräusch-Schalleistung: 38 dB(A)/C			
Klimaklasse: SN-T (von +10 °C bis +43 °C)			
Tür/Seitenwände: weiß / weiß			
Aussenmaße in cm (H/B/T): 201,1/60/62,5 ¹			

Steuerung <ul style="list-style-type: none">· 2,4" TFT-Display monochrom hinter der Tür, Touch-Elektronik· Digitale Temperaturanzeige für das Kühl- & Gefrierteil· SmartDeviceBox: als optionales Zubehör· SuperCool-Automatik mit Restlaufzeit· SuperFrost-Automatik, zeitgesteuert· FrostControl· Alarm bei Störung: optisch und akustisch· Türalarm Kühl- und Gefrierteil: optisch und akustisch	Gefrierteil <ul style="list-style-type: none">· 4 Schubfächer, VarioSpace· Eiswürfelschale· Lagerzeit bei Störung: 12,1 h· Gefriervermögen in 24 h: 9 kg· Ablagen aus Sicherheitsglas
Kühlteil <ul style="list-style-type: none">· PowerCooling· Comfort GlassLine-Abstellborde mit Flaschenhalter, Eierabsteller· 4 GlassLine-Abstellflächen, davon 1 teilbar· Flaschenbord· LED-Deckenbeleuchtung· 2 Obst-/Gemüsefächer auf Rollen	Ausstattungs Vorteile <ul style="list-style-type: none">· HardLine-Design· Stangengriffe mit integrierter Öffnungsmechanik· Einschubfähig durch Frontbelüftung· Transportgriffe vorne und hinten· Höhenverstellbare Stellfüße vorne, Transportrollen hinten· Wechselbarer Türanschlag· Wechselbare Türdichtung

CNef 3115 Comfort	Duo Cooling	No Frost	Smart Steel	Smart Device ready
Energieeffizienzklasse:				
Energieverbrauch Jahr / 24 h: 235/0,643 kWh ¹				
Gesamtvolumen ² : 269 l				
Volumen: Kühlteil: 174,4 l/Gefrierteil: 95,3 l				
Geräusch-Schalleistung: 38 dB(A)/C				
Klimaklasse: SN-T (von +10 °C bis +43 °C)				
Tür/Seitenwände: Edelstahl mit SmartSteel/silver				
Aussenmaße in cm (H/B/T): 162,3/60/62,5 ¹				

Steuerung <ul style="list-style-type: none">· 2,4" TFT-Display monochrom hinter der Tür, Touch-Elektronik· Digitale Temperaturanzeige für das Kühl- & Gefrierteil· SmartDeviceBox: als optionales Zubehör· SuperCool-Automatik mit Restlaufzeit· SuperFrost-Automatik, zeitgesteuert· FrostControl· Alarm bei Störung: optisch und akustisch· Türalarm Kühl- und Gefrierteil: optisch und akustisch	Gefrierteil <ul style="list-style-type: none">· 3 Schubfächer, VarioSpace· Eiswürfelschale· Lagerzeit bei Störung: 11,3 h· Gefriervermögen in 24 h: 7,3 kg· Ablagen aus Sicherheitsglas
Kühlteil <ul style="list-style-type: none">· PowerCooling· Comfort GlassLine-Abstellborde mit Flaschenhalter, Eierabsteller· 3 GlassLine-Abstellflächen, davon 1 teilbar· LED-Deckenbeleuchtung· 2 Obst-/Gemüsefächer auf Rollen	Ausstattungs Vorteile <ul style="list-style-type: none">· HardLine-Design· Aluminiumgriffe mit integrierter Öffnungsmechanik· Einschubfähig durch Frontbelüftung· Transportgriffe vorne und hinten· Höhenverstellbare Stellfüße vorne, Transportrollen hinten· Wechselbarer Türanschlag· Wechselbare Türdichtung

¹ Damit der deklarierte Energieverbrauch erzielt wird, sind die dem Gerät beigefügten Abstandshalter zu verwenden. Hierdurch vergrößert sich die Gerätetiefe um ca. 3,5 cm. Das Gerät ist ohne Verwendung der Abstandshalter voll funktionsfähig, hat aber einen geringfügig höheren Energieverbrauch.

² Gemäß Verordnung EU 2019/2016 bilden wir das Gesamtvolumen als ganze Zahl (abgerundet) und das Volumen der Tiefkühl- und Frischhaltefächer mit einer Stelle nach dem Komma ab. Die Bezeichnung „Volumen“ bezieht sich auf den in der aktuellen Verordnung genannten Begriff „Rauminhalt“. Das komplette Spektrum der Effizienzklassen finden Sie auf Seite 13. Entsprechend (EU) 2017/1369 6a.

Kühl-Gefrierkombinationen



CNPef 4813	<div>Duo Cooling</div>	<div>No Frost</div>	<div>Smart Steel</div>
Energieeffizienzklasse:			
Energieverbrauch Jahr/24 h: 201/0,550 kWh ¹			
Gesamtvolumen ² : 344 l			
Volumen: Kühlteil: 243,2 l/Gefrierteil: 100,9 l			
Geräusch-Schallleistung: 39 dB(A)/C			
Klimaklasse: SN-T (von +10 °C bis +43 °C)			
Tür/Seitenwände: Edelstahl mit SmartSteel/silver			
Aussenmaße in cm (H/B/T): 201,1/60/65,5 ¹			

Steuerung
<ul style="list-style-type: none">· MagicEye hinter der Tür, Tasten-Elektronik· Digitale Temperaturanzeige für das Kühl- & Gefrierteil· SuperFrost-Automatik, zeitgesteuert· Alarm bei Störung: optisch und akustisch· Türalarm Kühl- und Gefrierteil: akustisch
Kühlteil
<ul style="list-style-type: none">· PowerCooling· Kunststoff Türabsteller mit Flaschenhalter, Eierabsteller· 4 GlassLine-Abstellflächen· Flaschenbord· LED-Deckenbeleuchtung· 1 großes Obst-/Gemüsefach
Gefrierteil
<ul style="list-style-type: none">· 3 Schubfächer, VarioSpace· Eiswürfelschale· Lagerzeit bei Störung: 11,6 h· Gefriervermögen in 24 h: 8 kg
Ausstattungs Vorteile
<ul style="list-style-type: none">· HardLine-Design· Vertikale Griffmulden· Einschubfähig durch Frontbelüftung· Transportgriffe hinten· Höhenverstellbare Stellfüße vorne· Wechselbarer Türanschlag· Wechselbare Türdichtung

CNP 4813	<div>Duo Cooling</div>	<div>No Frost</div>	
Energieeffizienzklasse:			
Energieverbrauch Jahr/24 h: 201/0,550 kWh ¹			
Gesamtvolumen ² : 344 l			
Volumen: Kühlteil: 243,2 l/Gefrierteil: 100,9 l			
Geräusch-Schallleistung: 39 dB(A)/C			
Klimaklasse: SN-T (von +10 °C bis +43 °C)			
Tür/Seitenwände: weiß/weiß			
Aussenmaße in cm (H/B/T): 201,1/60/65,5 ¹			

Steuerung
<ul style="list-style-type: none">· MagicEye hinter der Tür, Tasten-Elektronik· Digitale Temperaturanzeige für das Kühl- & Gefrierteil· SuperFrost-Automatik, zeitgesteuert· Alarm bei Störung: optisch und akustisch· Türalarm Kühl- und Gefrierteil: akustisch
Kühlteil
<ul style="list-style-type: none">· PowerCooling· Kunststoff Türabsteller mit Flaschenhalter, Eierabsteller· 4 GlassLine-Abstellflächen· Flaschenbord· LED-Deckenbeleuchtung· 1 großes Obst-/Gemüsefach
Gefrierteil
<ul style="list-style-type: none">· 3 Schubfächer, VarioSpace· Eiswürfelschale· Lagerzeit bei Störung: 11,6 h· Gefriervermögen in 24 h: 8 kg
Ausstattungs Vorteile
<ul style="list-style-type: none">· HardLine-Design· Vertikale Griffmulden· Einschubfähig durch Frontbelüftung· Transportgriffe hinten· Höhenverstellbare Stellfüße vorne· Wechselbarer Türanschlag· Wechselbare Türdichtung

CNPef 4313	<div>Duo Cooling</div>	<div>No Frost</div>	<div>Smart Steel</div>
Energieeffizienzklasse:			
Energieverbrauch Jahr/24 h: 197/0,539 kWh ¹			
Gesamtvolumen ² : 310 l			
Volumen: Kühlteil: 209,4 l/Gefrierteil: 100,9 l			
Geräusch-Schallleistung: 39 dB(A)/C			
Klimaklasse: SN-T (von +10 °C bis +43 °C)			
Tür/Seitenwände: Edelstahl mit SmartSteel/silver			
Aussenmaße in cm (H/B/T): 186,1/60/65,5 ¹			

Steuerung
<ul style="list-style-type: none">· MagicEye hinter der Tür, Tasten-Elektronik· Digitale Temperaturanzeige für das Kühl- & Gefrierteil· SuperFrost-Automatik, zeitgesteuert· Alarm bei Störung: optisch und akustisch· Türalarm Kühl- und Gefrierteil: akustisch
Kühlteil
<ul style="list-style-type: none">· PowerCooling· Kunststoff Türabsteller mit Flaschenhalter, Eierabsteller· 4 GlassLine-Abstellflächen· Flaschenbord· LED-Deckenbeleuchtung· 1 großes Obst-/Gemüsefach
Gefrierteil
<ul style="list-style-type: none">· 3 Schubfächer, VarioSpace· Eiswürfelschale· Lagerzeit bei Störung: 11,6 h· Gefriervermögen in 24 h: 8 kg
Ausstattungs Vorteile
<ul style="list-style-type: none">· HardLine-Design· Vertikale Griffmulden· Einschubfähig durch Frontbelüftung· Transportgriffe hinten· Höhenverstellbare Stellfüße vorne· Wechselbarer Türanschlag· Wechselbare Türdichtung

CNP 4313	<div>Duo Cooling</div>	<div>No Frost</div>	
Energieeffizienzklasse:			
Energieverbrauch Jahr/24 h: 197/0,539 kWh ¹			
Gesamtvolumen ² : 310 l			
Volumen: Kühlteil: 209,4 l/Gefrierteil: 100,9 l			
Geräusch-Schallleistung: 39 dB(A)/C			
Klimaklasse: SN-T (von +10 °C bis +43 °C)			
Tür/Seitenwände: weiß/weiß			
Aussenmaße in cm (H/B/T): 186,1/60/65,5 ¹			

Steuerung
<ul style="list-style-type: none">· MagicEye hinter der Tür, Tasten-Elektronik· Digitale Temperaturanzeige für das Kühl- & Gefrierteil· SuperFrost-Automatik, zeitgesteuert· Alarm bei Störung: optisch und akustisch· Türalarm Kühl- und Gefrierteil: akustisch
Kühlteil
<ul style="list-style-type: none">· PowerCooling· Kunststoff Türabsteller mit Flaschenhalter, Eierabsteller· 4 GlassLine-Abstellflächen· Flaschenbord· LED-Deckenbeleuchtung· 1 großes Obst-/Gemüsefach
Gefrierteil
<ul style="list-style-type: none">· 3 Schubfächer, VarioSpace· Eiswürfelschale· Lagerzeit bei Störung: 11,6 h· Gefriervermögen in 24 h: 8 kg
Ausstattungs Vorteile
<ul style="list-style-type: none">· HardLine-Design· Vertikale Griffmulden· Einschubfähig durch Frontbelüftung· Transportgriffe hinten· Höhenverstellbare Stellfüße vorne· Wechselbarer Türanschlag· Wechselbare Türdichtung

¹ Damit der deklarierte Energieverbrauch erzielt wird, sind die dem Gerät beigefügten Abstandshalter zu verwenden. Hierdurch vergrößert sich die Gerätetiefe um ca. 3,5 cm. Das Gerät ist ohne Verwendung der Abstandshalter voll funktionsfähig, hat aber einen geringfügig höheren Energieverbrauch.

² Gemäß Verordnung EU 2019/2016 bilden wir das Gesamtvolumen als ganze Zahl (abgerundet) und das Volumen der Tiefkühl- und Frischhaltefächer mit einer Stelle nach dem Komma ab. Die Bezeichnung „Volumen“ bezieht sich auf den in der aktuellen Verordnung genannten Begriff „Rauminhalt“. Das komplette Spektrum der Effizienzklassen finden Sie auf Seite 13. Entsprechend (EU) 2017/1369 6a.



Kühl-Gefrierkombinationen



CNbe 4313

Duo Cooling

No Frost

Energieeffizienzklasse:

E A G

¹

Energieverbrauch Jahr / 24 h: 246 / 0,674 kWh ¹

Gesamtvolumen²: 310 l

Volumen: Kühlteil: 209,4 l / Gefrierteil: 100,9 l

Geräusch-Schallleistung: 40 dB(A) / C

Klimaklasse: SN-T (von +10 °C bis +43 °C)

Tür / Seitenwände: beige / beige

Aussenmaße in cm (H/B/T): 186,1 / 60 / 65,5 ¹

Steuerung

· MagicEye hinter der Tür, Tasten-Elektronik

· Digitale Temperaturanzeige für das Kühl- & Gefrierteil

· SuperFrost-Automatik, zeitgesteuert

· Alarm bei Störung: optisch und akustisch

· Türalarm Kühl- und Gefrierteil: akustisch

Kühlteil

· PowerCooling

· Kunststoff Türabsteller mit Flaschenhalter, Eierabsteller

· 4 GlassLine-Abstellflächen

· Flaschenbord

· LED-Deckenbeleuchtung

· 1 großes Obst- / Gemüsefach

Gefrierteil

❄️❄️❄️❄️

· 3 Schubfächer, VarioSpace

· Eiswürfelschale

· Lagerzeit bei Störung: 11,6 h

· Gefriervermögen in 24 h: 8 kg

Ausstattungs Vorteile

· HardLine-Design

· Vertikale Griffmulden

· Einschubfähig durch Frontbelüftung

· Transportgriffe hinten

· Höhenverstellbare Stellfüße vorne

· Wechselbarer Türanschlag

· Wechselbare Türdichtung

CNkw 4313

Duo Cooling

No Frost

Colour Line

Energieeffizienzklasse:

E A G

¹

Energieverbrauch Jahr / 24 h: 246 / 0,674 kWh ¹

Gesamtvolumen²: 310 l

Volumen: Kühlteil: 209,4 l / Gefrierteil: 100,9 l

Geräusch-Schallleistung: 40 dB(A) / C

Klimaklasse: SN-T (von +10 °C bis +43 °C)

Tür / Seitenwände: KiwiGreen / KiwiGreen

Aussenmaße in cm (H/B/T): 186,1 / 60 / 65,5 ¹

Steuerung

· MagicEye hinter der Tür, Tasten-Elektronik

· Digitale Temperaturanzeige für das Kühl- & Gefrierteil

· SuperFrost-Automatik, zeitgesteuert

· Alarm bei Störung: optisch und akustisch

· Türalarm Kühl- und Gefrierteil: akustisch

Kühlteil

· PowerCooling

· Kunststoff Türabsteller mit Flaschenhalter, Eierabsteller

· 4 GlassLine-Abstellflächen

· Flaschenbord

· LED-Deckenbeleuchtung

· 1 großes Obst- / Gemüsefach

Gefrierteil

❄️❄️❄️❄️

· 3 Schubfächer, VarioSpace

· Eiswürfelschale

· Lagerzeit bei Störung: 11,6 h

· Gefriervermögen in 24 h: 8 kg

Ausstattungs Vorteile

· HardLine-Design

· Vertikale Griffmulden

· Einschubfähig durch Frontbelüftung

· Transportgriffe hinten

· Höhenverstellbare Stellfüße vorne

· Wechselbarer Türanschlag

· Wechselbare Türdichtung

CNno 4313

Duo Cooling

No Frost

Colour Line

Energieeffizienzklasse:

E A G

¹

Energieverbrauch Jahr / 24 h: 246 / 0,674 kWh ¹

Gesamtvolumen²: 310 l

Volumen: Kühlteil: 209,4 l / Gefrierteil: 100,9 l

Geräusch-Schallleistung: 40 dB(A) / C

Klimaklasse: SN-T (von +10 °C bis +43 °C)

Tür / Seitenwände: NeonOrange / NeonOrange

Aussenmaße in cm (H/B/T): 186,1 / 60 / 65,5 ¹

Steuerung

· MagicEye hinter der Tür, Tasten-Elektronik

· Digitale Temperaturanzeige für das Kühl- & Gefrierteil

· SuperFrost-Automatik, zeitgesteuert

· Alarm bei Störung: optisch und akustisch

· Türalarm Kühl- und Gefrierteil: akustisch

Kühlteil

· PowerCooling

· Kunststoff Türabsteller mit Flaschenhalter, Eierabsteller

· 4 GlassLine-Abstellflächen

· Flaschenbord

· LED-Deckenbeleuchtung

· 1 großes Obst- / Gemüsefach

Gefrierteil

❄️❄️❄️❄️

· 3 Schubfächer, VarioSpace

· Eiswürfelschale

· Lagerzeit bei Störung: 11,6 h

· Gefriervermögen in 24 h: 8 kg

Ausstattungs Vorteile

· HardLine-Design

· Vertikale Griffmulden

· Einschubfähig durch Frontbelüftung

· Transportgriffe hinten

· Höhenverstellbare Stellfüße vorne

· Wechselbarer Türanschlag

· Wechselbare Türdichtung

CNfb 4313

Duo Cooling

No Frost

Colour Line

Energieeffizienzklasse:

E A G

¹

Energieverbrauch Jahr / 24 h: 246 / 0,674 kWh ¹

Gesamtvolumen²: 310 l

Volumen: Kühlteil: 209,4 l / Gefrierteil: 100,9 l

Geräusch-Schallleistung: 40 dB(A) / C

Klimaklasse: SN-T (von +10 °C bis +43 °C)

Tür / Seitenwände: FrozenBlue / FrozenBlue

Aussenmaße in cm (H/B/T): 186,1 / 60 / 65,5 ¹

Steuerung

· MagicEye hinter der Tür, Tasten-Elektronik

· Digitale Temperaturanzeige für das Kühl- & Gefrierteil

· SuperFrost-Automatik, zeitgesteuert

· Alarm bei Störung: optisch und akustisch

· Türalarm Kühl- und Gefrierteil: akustisch

Kühlteil

· PowerCooling

· Kunststoff Türabsteller mit Flaschenhalter, Eierabsteller

· 4 GlassLine-Abstellflächen

· Flaschenbord

· LED-Deckenbeleuchtung

· 1 großes Obst- / Gemüsefach

Gefrierteil

❄️❄️❄️❄️

· 3 Schubfächer, VarioSpace

· Eiswürfelschale

· Lagerzeit bei Störung: 11,6 h

· Gefriervermögen in 24 h: 8 kg

Ausstattungs Vorteile

· HardLine-Design

· Vertikale Griffmulden

· Einschubfähig durch Frontbelüftung

· Transportgriffe hinten

· Höhenverstellbare Stellfüße vorne

· Wechselbarer Türanschlag

· Wechselbare Türdichtung

¹ Damit der deklarierte Energieverbrauch erzielt wird, sind die dem Gerät beigefügten Abstandshalter zu verwenden. Hierdurch vergrößert sich die Gerätetiefe um ca. 3,5 cm. Das Gerät ist ohne Verwendung der Abstandshalter voll funktionsfähig, hat aber einen geringfügig höheren Energieverbrauch.

² Gemäß Verordnung EU 2019/2016 bilden wir das Gesamtvolumen als ganze Zahl (abgerundet) und das Volumen der Tiefkühl- und Frischhaltefächer mit einer Stelle nach dem Komma ab. Die Bezeichnung „Volumen“ bezieht sich auf den in der aktuellen Verordnung genannten Begriff „Rauminhalt“. Das komplette Spektrum der Effizienzklassen finden Sie auf Seite 13. Entsprechend (EU) 2017/1369 6a.

CNno 4313



CUno 2831

CUkw 2831

CUfb 2831

Kühl-Gefrierkombinationen



← 55 →



← 55 →



← 55 →

CUfb 2831

Smart Frost

Colour Line

Energieeffizienzklasse:

F A G

¹

Energieverbrauch Jahr/24 h: 240/0,657 kWh¹

Gesamtvolumen²: 265 l

Volumen: Kühlteil: 212,4 l/Gefrierteil: 53,5 l

Geräusch-Schallleistung: 38 dB(A)/C

Klimaklasse: SN-ST (von +10 °C bis +38 °C)

Tür/Seitenwände: FrozenBlue/FrozenBlue

Aussenmaße in cm (H/B/T): 161,2/55/63¹

Steuerung

- Mechanische Steuerung im Innenraum, Drehregler
- Regelbare Kältekreisläufe: 1
- CoolPlus-Funktion

Kühlteil

- Kunststoff Türabsteller mit Flaschenhalter, Eierabsteller
- 4 GlassLine-Abstellflächen
- Flaschenbord
- LED-Beleuchtung
- 2 Obst- /Gemüsefächer

Gefrierteil

- 2 Schubfächer, VarioSpace
- Eiswürfelschale
- Lagerzeit bei Störung: 18 h
- Gefriervermögen in 24 h: 3 kg
- Ablagen aus Sicherheitsglas

Ausstattungs Vorteile

- SwingLine-Design
- Griffmulden
- Einschubfähig durch Frontbelüftung
- Höhenverstellbare Stellfüße vorne
- Wechselbarer Türanschlag

CUkw 2831

Smart Frost

Colour Line

Energieeffizienzklasse:

F A G

¹

Energieverbrauch Jahr/24 h: 240/0,657 kWh¹

Gesamtvolumen²: 265 l

Volumen: Kühlteil: 212,4 l/Gefrierteil: 53,5 l

Geräusch-Schallleistung: 38 dB(A)/C

Klimaklasse: SN-ST (von +10 °C bis +38 °C)

Tür/Seitenwände: KiwiGreen/KiwiGreen

Aussenmaße in cm (H/B/T): 161,2/55/63¹

Steuerung

- Mechanische Steuerung im Innenraum, Drehregler
- Regelbare Kältekreisläufe: 1
- CoolPlus-Funktion

Kühlteil

- Kunststoff Türabsteller mit Flaschenhalter, Eierabsteller
- 4 GlassLine-Abstellflächen
- Flaschenbord
- LED-Beleuchtung
- 2 Obst- /Gemüsefächer

Gefrierteil

- 2 Schubfächer, VarioSpace
- Eiswürfelschale
- Lagerzeit bei Störung: 18 h
- Gefriervermögen in 24 h: 3 kg
- Ablagen aus Sicherheitsglas

Ausstattungs Vorteile

- SwingLine-Design
- Griffmulden
- Einschubfähig durch Frontbelüftung
- Höhenverstellbare Stellfüße vorne
- Wechselbarer Türanschlag

CUno 2831

Smart Frost

Colour Line

Energieeffizienzklasse:

F A G

¹

Energieverbrauch Jahr/24 h: 240/0,657 kWh¹

Gesamtvolumen²: 265 l

Volumen: Kühlteil: 212,4 l/Gefrierteil: 53,5 l

Geräusch-Schallleistung: 38 dB(A)/C

Klimaklasse: SN-ST (von +10 °C bis +38 °C)

Tür/Seitenwände: NeonOrange/NeonOrange

Aussenmaße in cm (H/B/T): 161,2/55/63¹

Steuerung

- Mechanische Steuerung im Innenraum, Drehregler
- Regelbare Kältekreisläufe: 1
- CoolPlus-Funktion

Kühlteil

- Kunststoff Türabsteller mit Flaschenhalter, Eierabsteller
- 4 GlassLine-Abstellflächen
- Flaschenbord
- LED-Beleuchtung
- 2 Obst- /Gemüsefächer

Gefrierteil

- 2 Schubfächer, VarioSpace
- Eiswürfelschale
- Lagerzeit bei Störung: 18 h
- Gefriervermögen in 24 h: 3 kg
- Ablagen aus Sicherheitsglas

Ausstattungs Vorteile

- SwingLine-Design
- Griffmulden
- Einschubfähig durch Frontbelüftung
- Höhenverstellbare Stellfüße vorne
- Wechselbarer Türanschlag

¹ Damit der deklarierte Energieverbrauch erzielt wird, sind die dem Gerät beigegebenen Abstandshalter zu verwenden. Hierdurch vergrößert sich die Gerätetiefe um ca. 3,5 cm. Das Gerät ist ohne Verwendung der Abstandshalter voll funktionsfähig, hat aber einen geringfügig höheren Energieverbrauch.

² Gemäß Verordnung EU 2019/2016 bilden wir das Gesamtvolumen als ganze Zahl (abgerundet) und das Volumen der Tiefkühl- und Frischhaltefächer mit einer Stelle nach dem Komma ab. Die Bezeichnung „Volumen“ bezieht sich auf den in der aktuellen Verordnung genannten Begriff „Rauminhalt“. Das komplette Spektrum der Effizienzklassen finden Sie auf Seite 13. Entsprechend (EU) 2017/1369 6a.

Kühl-Gefrierkombinationen



CUef 3331

Smart Frost

Smart Steel

Energieeffizienzklasse:

F

A

G

¹

Energieverbrauch Jahr/24 h: 280/0,767 kWh ¹

Gesamtvolumen²: 296 l

Volumen: Kühlteil: 212,4 l/Gefrierteil: 84,1 l

Geräusch-Schalleistung: 38 dB(A)/C

Klimaklasse: SN-ST (von +10 °C bis +38 °C)

Tür/Seitenwände: Edelstahl mit SmartSteel/silver

Aussenmaße in cm (H/B/T): 181,2/55/63 ¹

CUel 3331

Smart Frost

Stainless Steel Look

Energieeffizienzklasse:

F

A

G

¹

Energieverbrauch Jahr/24 h: 280/0,767 kWh ¹

Gesamtvolumen²: 296 l

Volumen: Kühlteil: 212,4 l/Gefrierteil: 84,1 l

Geräusch-Schalleistung: 38 dB(A)/C

Klimaklasse: SN-ST (von +10 °C bis +38 °C)

Tür/Seitenwände: Edelstahllook/silver

Aussenmaße in cm (H/B/T): 181,2/55/63 ¹

CU 3331

Smart Frost

Energieeffizienzklasse:

F

A

G

¹

Energieverbrauch Jahr/24 h: 280/0,767 kWh ¹

Gesamtvolumen²: 296 l

Volumen: Kühlteil: 212,4 l/Gefrierteil: 84,1 l

Geräusch-Schalleistung: 38 dB(A)/C

Klimaklasse: SN-ST (von +10 °C bis +38 °C)

Tür/Seitenwände: weiß/weiß

Aussenmaße in cm (H/B/T): 181,2/55/63 ¹

CUel 2831

Smart Frost

Stainless Steel Look

Energieeffizienzklasse:

F

A

G

¹

Energieverbrauch Jahr/24 h: 240/0,657 kWh ¹

Gesamtvolumen²: 265 l

Volumen: Kühlteil: 212,4 l/Gefrierteil: 53,5 l

Geräusch-Schalleistung: 38 dB(A)/C

Klimaklasse: SN-ST (von +10 °C bis +38 °C)

Tür/Seitenwände: Edelstahllook/silver

Aussenmaße in cm (H/B/T): 161,2/55/63 ¹

CU 2831

Smart Frost

Energieeffizienzklasse:

F

A

G

¹

Energieverbrauch Jahr/24 h: 240/0,657 kWh ¹

Gesamtvolumen²: 265 l

Volumen: Kühlteil: 212,4 l/Gefrierteil: 53,5 l

Geräusch-Schalleistung: 38 dB(A)/C

Klimaklasse: SN-ST (von +10 °C bis +38 °C)

Tür/Seitenwände: weiß/weiß

Aussenmaße in cm (H/B/T): 161,2/55/63 ¹

CUel 2331

Smart Frost

Stainless Steel Look

Energieeffizienzklasse:

F

A

G

¹

Energieverbrauch Jahr/24 h: 241/0,660 kWh ¹

Gesamtvolumen²: 210 l

Volumen: Kühlteil: 156,5 l/Gefrierteil: 53,5 l

Geräusch-Schalleistung: 38 dB(A)/C

Klimaklasse: SN-ST (von +10 °C bis +38 °C)

Tür/Seitenwände: Edelstahllook/silver

Aussenmaße in cm (H/B/T): 137,2/55/63 ¹

Steuerung

· Mechanische Steuerung im Innenraum, Drehregler

· Regelbare Kältekreisläufe: 1

· CoolPlus-Funktion

Kühlteil

· Kunststoff Türabsteller mit Flaschenhalter, Eierabsteller

· 4 GlassLine-Abstellflächen

· Flaschenbord

· LED-Beleuchtung

· 2 Obst- /Gemüsefächer

Gefrierteil

· 3 Schubfächer, VarioSpace

· Eiswürfelschale

· Lagerzeit bei Störung: 20 h

· Gefriervermögen in 24 h: 3,8 kg

· Ablagen aus Sicherheitsglas

Ausstattungs-vorteile

· SwingLine-Design

· Griffmulden

· Einschubfähig durch Frontbelüftung

· Höhenverstellbare Stellfüße vorne

· Wechselbarer Türanschlag

Steuerung

· Mechanische Steuerung im Innenraum, Drehregler

· Regelbare Kältekreisläufe: 1

· CoolPlus-Funktion

Kühlteil

· Kunststoff Türabsteller mit Flaschenhalter, Eierabsteller

· 4 GlassLine-Abstellflächen

· Flaschenbord

· LED-Beleuchtung

· 2 Obst- /Gemüsefächer

Gefrierteil

· 3 Schubfächer, VarioSpace

· Eiswürfelschale

· Lagerzeit bei Störung: 20 h

· Gefriervermögen in 24 h: 3,8 kg

· Ablagen aus Sicherheitsglas

Ausstattungs-vorteile

· SwingLine-Design

· Griffmulden

· Einschubfähig durch Frontbelüftung

· Höhenverstellbare Stellfüße vorne

· Wechselbarer Türanschlag

Steuerung

· Mechanische Steuerung im Innenraum, Drehregler

· Regelbare Kältekreisläufe: 1

· CoolPlus-Funktion

Kühlteil

· Kunststoff Türabsteller mit Flaschenhalter, Eierabsteller

· 4 GlassLine-Abstellflächen

· Flaschenbord

· LED-Beleuchtung

· 2 Obst- /Gemüsefächer

Gefrierteil

· 3 Schubfächer, VarioSpace

· Eiswürfelschale

· Lagerzeit bei Störung: 20 h

· Gefriervermögen in 24 h: 3,8 kg

· Ablagen aus Sicherheitsglas

Ausstattungs-vorteile

· SwingLine-Design

· Griffmulden

· Einschubfähig durch Frontbelüftung

· Höhenverstellbare Stellfüße vorne

· Wechselbarer Türanschlag

Steuerung

· Mechanische Steuerung im Innenraum, Drehregler

· Regelbare Kältekreisläufe: 1

· CoolPlus-Funktion

Kühlteil

· Kunststoff Türabsteller mit Flaschenhalter, Eierabsteller

· 4 GlassLine-Abstellflächen

· Flaschenbord

· LED-Beleuchtung

· 2 Obst- /Gemüsefächer

Gefrierteil

· 2 Schubfächer, VarioSpace

· Eiswürfelschale

· Lagerzeit bei Störung: 18 h

· Gefriervermögen in 24 h: 3 kg

· Ablagen aus Sicherheitsglas

Ausstattungs-vorteile

· SwingLine-Design

· Griffmulden

· Einschubfähig durch Frontbelüftung

· Höhenverstellbare Stellfüße vorne

· Wechselbarer Türanschlag

Steuerung

· Mechanische Steuerung im Innenraum, Drehregler

· Regelbare Kältekreisläufe: 1

· CoolPlus-Funktion

Kühlteil

· Kunststoff Türabsteller mit Flaschenhalter, Eierabsteller

· 4 GlassLine-Abstellflächen

· Flaschenbord

· LED-Beleuchtung

· 2 Obst- /Gemüsefächer

Gefrierteil

· 2 Schubfächer, VarioSpace

· Eiswürfelschale

· Lagerzeit bei Störung: 18 h

· Gefriervermögen in 24 h: 3 kg

· Ablagen aus Sicherheitsglas

Ausstattungs-vorteile

· SwingLine-Design

· Griffmulden

· Einschubfähig durch Frontbelüftung

· Höhenverstellbare Stellfüße vorne

· Wechselbarer Türanschlag

Steuerung

· Mechanische Steuerung im Innenraum, Drehregler

· Regelbare Kältekreisläufe: 1

· CoolPlus-Funktion

Kühlteil

· Kunststoff Türabsteller mit Flaschenhalter, Eierabsteller

· 3 GlassLine-Abstellflächen

· LED-Beleuchtung

· 2 Obst- /Gemüsefächer

Gefrierteil

· 2 Schubfächer, VarioSpace

· Eiswürfelschale

· Lagerzeit bei Störung: 18 h

· Gefriervermögen in 24 h: 3 kg

· Ablagen aus Sicherheitsglas

Ausstattungs-vorteile

· SwingLine-Design

· Griffmulden

· Einschubfähig durch Frontbelüftung

· Höhenverstellbare Stellfüße vorne

· Wechselbarer Türanschlag

Farb-/Materialvarianten:

CU 2331 in weiß

¹ Damit der deklarierte Energieverbrauch erzielt wird, sind die dem Gerät beigefügten Abstandshalter zu verwenden. Hierdurch vergrößert sich die Gerätetiefe um ca. 3,5 cm.
Das Gerät ist ohne Verwendung der Abstandshalter voll funktionsfähig, hat aber einen geringfügig höheren Energieverbrauch.

² Gemäß Verordnung EU 2019/2016 bilden wir das Gesamtvolumen als ganze Zahl (abgerundet) und das Volumen der Tiefkühl- und Frischhaltefächer mit einer Stelle nach dem Komma ab.
Die Bezeichnung „Volumen“ bezieht sich auf den in der aktuellen Verordnung genannten Begriff „Rauminhalt“.
Das komplette Spektrum der Effizienzklassen finden Sie auf Seite 13. Entsprechend (EU) 2017/1369 6a.

Kühl-Gefrierkombinationen



CTNesf 3663
Premium

Duo Cooling

No Frost

Smart Steel

Energieeffizienzklasse:

F

A

G

¹

Energieverbrauch Jahr / 24 h: 257 / 0,704 kWh ¹

Gesamtvolumen²: 306 l

Volumen: Kühlteil: 247,5 l / Gefrierteil: 59,1 l

Geräusch-Schalleistung: 41 dB(A) / C

Klimaklasse: SN-T (von +10 °C bis +43 °C)

Tür / Seitenwände: Edelstahl mit SmartSteel / silver

Aussenmaße in cm (H/B/T): 191,1 / 60 / 63 ¹

CTN 3663
Premium

Duo Cooling

No Frost

Energieeffizienzklasse:

F

A

G

¹

Energieverbrauch Jahr / 24 h: 257 / 0,704 kWh ¹

Gesamtvolumen²: 306 l

Volumen: Kühlteil: 247,5 l / Gefrierteil: 59,1 l

Geräusch-Schalleistung: 41 dB(A) / C

Klimaklasse: SN-T (von +10 °C bis +43 °C)

Tür / Seitenwände: weiß / weiß

Aussenmaße in cm (H/B/T): 191,1 / 60 / 63 ¹

CTel 2931

Smart Frost

Stainless Steel Look

Energieeffizienzklasse:

F

A

G

¹

Energieverbrauch Jahr / 24 h: 231 / 0,632 kWh ¹

Gesamtvolumen²: 270 l

Volumen: Kühlteil: 218,6 l / Gefrierteil: 51,5 l

Geräusch-Schalleistung: 37 dB(A) / C

Klimaklasse: SN-T (von +10 °C bis +43 °C)

Tür / Seitenwände: Edelstahllook / silver

Aussenmaße in cm (H/B/T): 157,1 / 55 / 63 ¹

CT 2931

Smart Frost

Energieeffizienzklasse:

F

A

G

¹

Energieverbrauch Jahr / 24 h: 231 / 0,632 kWh ¹

Gesamtvolumen²: 270 l

Volumen: Kühlteil: 218,6 l / Gefrierteil: 51,5 l

Geräusch-Schalleistung: 37 dB(A) / C

Klimaklasse: SN-T (von +10 °C bis +43 °C)

Tür / Seitenwände: weiß / weiß

Aussenmaße in cm (H/B/T): 157,1 / 55 / 63 ¹

Steuerung

· MagicEye hinter der Tür, Tasten-Elektronik

· LED-Temperaturanzeige für das Kühl- & Gefrierteil

· Regelbare Kältekreisläufe: 2

· SuperFrost-Automatik, zeitgesteuert

· Alarm bei Störung: optisch und akustisch

· Türalarm Kühl- und Gefrierteil: akustisch

Kühlteil

· PowerCooling

· Premium GlassLine-Abstellborde mit Flaschenhalter, Eierabsteller

· 5 GlassLine-Abstellflächen, davon 1 teilbar

· Flaschenbord

· LED-Beleuchtung

· 1 großes Obst- / Gemüsefach auf Rollen

Gefrierteil

· Eiswürfelschale

· Lagerzeit bei Störung: 12,95 h

· Gefriervermögen in 24 h: 2,5 kg

· Ablagen aus Sicherheitsglas

Ausstattungs Vorteile

· SwingLine-Design

· Edelstahl-Stangengriffe mit integrierter Öffnungsmechanik

· Einschubfähig durch Frontbelüftung

· Transportgriffe hinten

· Höhenverstellbare Stellfüße vorne, Transportrollen hinten

· Wechselbarer Türanschlag

Steuerung

· MagicEye hinter der Tür, Tasten-Elektronik

· LED-Temperaturanzeige für das Kühl- & Gefrierteil

· Regelbare Kältekreisläufe: 2

· SuperFrost-Automatik, zeitgesteuert

· Alarm bei Störung: optisch und akustisch

· Türalarm Kühl- und Gefrierteil: akustisch

Kühlteil

· PowerCooling

· Premium GlassLine-Abstellborde mit Flaschenhalter, Eierabsteller

· 5 GlassLine-Abstellflächen, davon 1 teilbar

· Flaschenbord

· LED-Beleuchtung

· 1 großes Obst- / Gemüsefach auf Rollen

Gefrierteil

· Eiswürfelschale

· Lagerzeit bei Störung: 12,95 h

· Gefriervermögen in 24 h: 2,5 kg

· Ablagen aus Sicherheitsglas

Ausstattungs Vorteile

· SwingLine-Design

· Stangengriffe mit integrierter Öffnungsmechanik

· Einschubfähig durch Frontbelüftung

· Transportgriffe hinten

· Höhenverstellbare Stellfüße vorne, Transportrollen hinten

· Wechselbarer Türanschlag

Steuerung

· Mechanische Steuerung im Innenraum, Drehregler

· Regelbare Kältekreisläufe: 1

Kühlteil

· Kunststoff Türabsteller mit Flaschenhalter, Eierabsteller

· 4 GlassLine-Abstellflächen

· LED-Beleuchtung

· 1 großes Obst- / Gemüsefach

Gefrierteil

· Eiswürfelschale

· Lagerzeit bei Störung: 19,54 h

· Gefriervermögen in 24 h: 3,32 kg

· Ablagen aus Sicherheitsglas

Ausstattungs Vorteile

· SwingLine-Design

· Griffmulden

· Einschubfähig durch Frontbelüftung

· Höhenverstellbare Stellfüße vorne

· Wechselbarer Türanschlag

Steuerung

· Mechanische Steuerung im Innenraum, Drehregler

· Regelbare Kältekreisläufe: 1

Kühlteil

· Kunststoff Türabsteller mit Flaschenhalter, Eierabsteller

· 4 GlassLine-Abstellflächen

· LED-Beleuchtung

· 1 großes Obst- / Gemüsefach

Gefrierteil

· Eiswürfelschale

· Lagerzeit bei Störung: 19,54 h

· Gefriervermögen in 24 h: 3,32 kg

· Ablagen aus Sicherheitsglas

Ausstattungs Vorteile

· SwingLine-Design

· Griffmulden

· Einschubfähig durch Frontbelüftung

· Höhenverstellbare Stellfüße vorne

· Wechselbarer Türanschlag

¹ Damit der deklarierte Energieverbrauch erzielt wird, sind die dem Gerät beigefügten Abstandshalter zu verwenden. Hierdurch vergrößert sich die Gerätetiefe um ca. 3,5 cm. Das Gerät ist ohne Verwendung der Abstandshalter voll funktionsfähig, hat aber einen geringfügig höheren Energieverbrauch.

² Gemäß Verordnung EU 2019/2016 bilden wir das Gesamtvolumen als ganze Zahl (abgerundet) und das Volumen der Tiefkühl- und Frischhaltefächer mit einer Stelle nach dem Komma ab. Die Bezeichnung „Volumen“ bezieht sich auf den in der aktuellen Verordnung genannten Begriff „Rauminhalt“. Das komplette Spektrum der Effizienzklassen finden Sie auf Seite 13. Entsprechend (EU) 2017/1369 6a.



CTel 2531	<div>Smart Frost</div> <div>Stainless Steel Look</div>
Energieeffizienzklasse: <div>F A G</div> ¹	
Energieverbrauch Jahr / 24 h: 212 / 0,580 kWh ¹	
Gesamtvolumen ² : 233 l	
Volumen: Kühlteil: 189,5 l / Gefrierteil: 43,8 l	
Geräusch-Schalleistung: 37 dB(A) / C	
Klimaklasse: SN-T (von +10 °C bis +43 °C)	
Tür / Seitenwände: Edelstahllook / silver	
Aussenmaße in cm (H/B/T): 140,1 / 55 / 63 ¹	

Steuerung
· Mechanische Steuerung im Innenraum, Drehregler
· Regelbare Kältekreisläufe: 1
Kühlteil
· Kunststoff Türabsteller mit Flaschenhalter, Eierabsteller
· 3 GlassLine-Abstellflächen
· LED-Beleuchtung
· 1 großes Obst- / Gemüsefach
Gefrierteil <div>****</div>
· Eiswürfelschale
· Lagerzeit bei Störung: 17,12 h
· Gefriervermögen in 24 h: 3,56 kg
· Ablagen aus Sicherheitsglas
Ausstattungs Vorteile
· SwingLine-Design
· Griffmulden
· Einschubfähig durch Frontbelüftung
· Höhenverstellbare Stellfüße vorne
· Wechselbarer Türanschlag

CT 2531	<div>Smart Frost</div>
Energieeffizienzklasse: <div>F A G</div> ¹	
Energieverbrauch Jahr / 24 h: 212 / 0,580 kWh ¹	
Gesamtvolumen ² : 233 l	
Volumen: Kühlteil: 189,5 l / Gefrierteil: 43,8 l	
Geräusch-Schalleistung: 37 dB(A) / C	
Klimaklasse: SN-T (von +10 °C bis +43 °C)	
Tür / Seitenwände: weiß / weiß	
Aussenmaße in cm (H/B/T): 140,1 / 55 / 63 ¹	

Steuerung
· Mechanische Steuerung im Innenraum, Drehregler
· Regelbare Kältekreisläufe: 1
Kühlteil
· Kunststoff Türabsteller mit Flaschenhalter, Eierabsteller
· 3 GlassLine-Abstellflächen
· LED-Beleuchtung
· 1 großes Obst- / Gemüsefach
Gefrierteil <div>****</div>
· Eiswürfelschale
· Lagerzeit bei Störung: 17,12 h
· Gefriervermögen in 24 h: 3,56 kg
· Ablagen aus Sicherheitsglas
Ausstattungs Vorteile
· SwingLine-Design
· Griffmulden
· Einschubfähig durch Frontbelüftung
· Höhenverstellbare Stellfüße vorne
· Wechselbarer Türanschlag

CTel 2131	<div>Smart Frost</div> <div>Stainless Steel Look</div>
Energieeffizienzklasse: <div>F A G</div> ¹	
Energieverbrauch Jahr / 24 h: 198 / 0,542 kWh ¹	
Gesamtvolumen ² : 196 l	
Volumen: Kühlteil: 152,2 l / Gefrierteil: 43,8 l	
Geräusch-Schalleistung: 37 dB(A) / C	
Klimaklasse: SN-T (von +10 °C bis +43 °C)	
Tür / Seitenwände: Edelstahllook / silver	
Aussenmaße in cm (H/B/T): 124,1 / 55 / 63 ¹	

Steuerung
· Mechanische Steuerung im Innenraum, Drehregler
· Regelbare Kältekreisläufe: 1
Kühlteil
· Kunststoff Türabsteller mit Flaschenhalter, Eierabsteller
· 3 GlassLine-Abstellflächen
· LED-Beleuchtung
· 1 großes Obst- / Gemüsefach
Gefrierteil <div>****</div>
· Eiswürfelschale
· Lagerzeit bei Störung: 17,3 h
· Gefriervermögen in 24 h: 3,74 kg
· Ablagen aus Sicherheitsglas
Ausstattungs Vorteile
· SwingLine-Design
· Griffmulden
· Einschubfähig durch Frontbelüftung
· Höhenverstellbare Stellfüße vorne
· Wechselbarer Türanschlag

CT 2131	<div>Smart Frost</div>
Energieeffizienzklasse: <div>F A G</div> ¹	
Energieverbrauch Jahr / 24 h: 198 / 0,542 kWh ¹	
Gesamtvolumen ² : 196 l	
Volumen: Kühlteil: 152,2 l / Gefrierteil: 43,8 l	
Geräusch-Schalleistung: 37 dB(A) / C	
Klimaklasse: SN-T (von +10 °C bis +43 °C)	
Tür / Seitenwände: weiß / weiß	
Aussenmaße in cm (H/B/T): 124,1 / 55 / 63 ¹	

Steuerung
· Mechanische Steuerung im Innenraum, Drehregler
· Regelbare Kältekreisläufe: 1
Kühlteil
· Kunststoff Türabsteller mit Flaschenhalter, Eierabsteller
· 3 GlassLine-Abstellflächen
· LED-Beleuchtung
· 1 großes Obst- / Gemüsefach
Gefrierteil <div>****</div>
· Eiswürfelschale
· Lagerzeit bei Störung: 17,3 h
· Gefriervermögen in 24 h: 3,74 kg
· Ablagen aus Sicherheitsglas
Ausstattungs Vorteile
· SwingLine-Design
· Griffmulden
· Einschubfähig durch Frontbelüftung
· Höhenverstellbare Stellfüße vorne
· Wechselbarer Türanschlag

¹ Damit der deklarierte Energieverbrauch erzielt wird, sind die dem Gerät beigefügten Abstandshalter zu verwenden. Hierdurch vergrößert sich die Gerätetiefe um ca. 3,5 cm. Das Gerät ist ohne Verwendung der Abstandshalter voll funktionsfähig, hat aber einen geringfügig höheren Energieverbrauch.

² Gemäß Verordnung EU 2019/2016 bilden wir das Gesamtvolumen als ganze Zahl (abgerundet) und das Volumen der Tiefkühl- und Frischhaltefächer mit einer Stelle nach dem Komma ab. Die Bezeichnung „Volumen“ bezieht sich auf den in der aktuellen Verordnung genannten Begriff „Rauminhalt“. Das komplette Spektrum der Effizienzklassen finden Sie auf Seite 13. Entsprechend (EU) 2017/1369 6a.


Kühlschränke

KBbs 4370

Unsere Kühlschränke im Überblick

Liebherr-Kühlschränke zeichnen sich durch überzeugende Frische-Technologie aus. Die Bandbreite reicht vom klassischen Gemüsefach über BioCool mit einstellbarer Luftfeuchtigkeit bis hin zu BioFresh für extralange Frische. Ob Kühlschrank, Tischkühlschrank oder Kompaktkühlschrank: Das breite Liebherr-Sortiment bietet dabei für jeden Anspruch und Bedarf das richtige Gerät.

Kühlschränke



Tischkühlschränke



Bio Fresh

Bei einer Temperatur knapp über 0°C und der idealen Luftfeuchtigkeit behalten Obst und Gemüse, Fleisch, Fisch und Milchprodukte ihre gesunden Vitamine, ihr delikates Aroma und ihr appetitliches Aussehen deutlich länger als im herkömmlichen Kühlteil.

Bio Cool

Für die Frische von Obst und Gemüse ist die Luftfeuchtigkeit ein wesentlicher Faktor. In der BioCool-Box kann diese deshalb auf die Bedürfnisse der Lebensmittel angepasst werden.

Qualität bis ins Detail



Das leistungsfähige **PowerCooling** sorgt für schnelles Abkühlen frisch eingelagerter Ware und eine gleichmäßige Kühltemperatur im gesamten Innenraum. Der integrierte Fresh-Air-Aktivkohlefilter reinigt die zirkulierende Luft und bindet unangenehme Gerüche. Die Erinnerungsfunktion in der Steuerung zeigt an, wann der Filter gewechselt werden muss.



Soft System

Das in der Tür integrierte **SoftSystem** dämpft die Bewegung bei der Türschließung ab und gewährleistet selbst bei voller Beladung der Innentür ein besonders sanftes Schließen.



Bio Fresh

BioFresh garantiert das perfekte Klima für superlange Frische. Bei einer Temperatur knapp über 0 °C und der idealen Luftfeuchtigkeit behalten frische Lebensmittel ihre gesunden Vitamine und Mineralstoffe deutlich länger im Vergleich zum normalen Kühlteil. Während sich der DrySafe vor allem für die Lagerung von Milchprodukten, Fleisch- und Wurstwaren sowie Fisch eignet, bewahrt die hohe Luftfeuchtigkeit im Fruit & Vegetable-Safe Obst und Gemüse vor dem Austrocknen und verlängert die Lebensdauer der eingelagerten Waren.



Bio Cool

Die **BioCool-Box** ermöglicht die Feuchtigkeitsregulierung im Kühlteil um die Frische von Obst und Gemüse zu verlängern. Für eine gute Übersicht und die komfortable Handhabung sind sie auf hochwertigen Teleskopauszügen gelagert. Die Feuchtigkeitsregulierung erfolgt über einen Schieberegler.



Smart Device

Das hochauflösende und kontraststarke **2,4"-Farbdisplay** mit Touch-Elektronik ist hinter der Tür integriert und erlaubt eine intuitive Temperatureinstellung. Die **SmartDeviceBox** ermöglicht die Gerätesteuerung und Nutzung weiterer Dienste, beispielsweise Alarm- oder Erinnerungsfunktionen, auf mobilen Endgeräten.



Der praktische **VarioSafe** bietet Übersicht und schafft Ordnung. Der optimale Platz für kleinere Packungen, Tuben und Gläser. Für eine höhere Befüllung ist eine zweite Einschubhöhe innerhalb des VarioSafe verfügbar.

Die gezeigten Ausstattungs-Details sind modellabhängig, es gilt die Beschreibung beim jeweiligen Modell.


Qualität bis ins Detail



LED

Die **LED-Rückwandbeleuchtung** ist im hinteren Bereich der horizontalen Trennplatte integriert. Energieeffiziente, umweltfreundliche und wartungsfreie LEDs ermöglichen die optimale Ausleuchtung des hinteren Bereichs im Kühlteil von unten nach oben und sorgen somit für ein homogenes und hochwertiges Lichtkonzept.

Die gezeigten Ausstattungs-Details sind modellabhängig, es gilt die Beschreibung beim jeweiligen Modell.



Die komplette Kältetechnik ist bei den **BluPerformance**-Modellen geräuschminimierend und platzsparend im Sockel platziert. Das führt zu maximaler Leistung bei deutlich größerem Nutzinhalt und höherer Energieeffizienz.

1. Netzanschluss für Kaltgerätestecker 2. Funktionaler Wandabstand und Anschluss Wandabstandshalter
3. VCC-Kompressor 4. Sockelventilator incl. Absorber 5. Verflüssiger 6. Tauwasserschale





Die **wechselbare Türdichtung** unterstützt die sichere Lagerung der Lebensmittel. Optisch passend zur jeweiligen Tür- oder Gehäusefarbe ausgeführt, kann sie leicht eingesteckt, gereinigt oder ausgetauscht werden und ermöglicht so perfekte Hygiene.





Die **GlassLine-Abstellflächen** aus Sicherheitsglas sind für die individuelle Vorratshaltung höhenverstellbar. Sie sind bruchsicher, kratzfest und leicht zu reinigen. Mit der teilbaren und unterschiebbaren Abstellfläche lässt sich schnell und einfach für hohe Gefäße Platz schaffen.





KBes 4374 Premium	Bio Fresh	Soft System	Smart Steel	Smart Device ready	Soft-Telescopic
Energieeffizienzklasse:  ¹					
Energieverbrauch Jahr / 24 h: 133 / 0,364 kWh ¹					
Gesamtvolumen ² : 344 l					
Volumen: Kühlteil: 182,9 l / BioFresh-Teil: 137,2 l / Gefrierteil: 24,1 l					
Geräusch-Schalleistung: 36 dB(A) / C					
Klimaklasse: SN-T (von +10 °C bis +43 °C)					
Tür / Seitenwände: Edelstahl mit SmartSteel / Edelstahl mit SmartSteel					
Aussenmaße in cm (H/B/T): 185 / 60 / 66,5 ¹					

KBbs 4374 Premium	Bio Fresh	Soft System	Black Steel	Smart Device ready	Soft-Telescopic
Energieeffizienzklasse:  ¹					
Energieverbrauch Jahr / 24 h: 133 / 0,364 kWh ¹					
Gesamtvolumen ² : 344 l					
Volumen: Kühlteil: 182,9 l / BioFresh-Teil: 137,2 l / Gefrierteil: 24,1 l					
Geräusch-Schalleistung: 36 dB(A) / C					
Klimaklasse: SN-T (von +10 °C bis +43 °C)					
Tür / Seitenwände: BlackSteel mit SmartSteel / BlackSteel mit SmartSteel					
Aussenmaße in cm (H/B/T): 185 / 60 / 66,5 ¹					

KBies 4370 Premium	Bio Fresh	Soft System	Smart Steel	Smart Device	Soft-Telescopic
Energieeffizienzklasse:  ¹					
Energieverbrauch Jahr / 24 h: 107 / 0,293 kWh ¹					
Gesamtvolumen ² : 372 l					
Volumen: Kühlteil: 235,7 l / BioFresh-Teil: 137,2 l					
Geräusch-Schalleistung: 36 dB(A) / C					
Klimaklasse: SN-T (von +10 °C bis +43 °C)					
Tür / Seitenwände: Edelstahl mit SmartSteel / Edelstahl mit SmartSteel					
Aussenmaße in cm (H/B/T): 185 / 60 / 66,5 ¹					

KBbs 4370 Premium	Bio Fresh	Soft System	Black Steel	Smart Device ready	Soft-Telescopic
Energieeffizienzklasse:  ¹					
Energieverbrauch Jahr / 24 h: 107 / 0,293 kWh ¹					
Gesamtvolumen ² : 372 l					
Volumen: Kühlteil: 235,7 l / BioFresh-Teil: 137,2 l					
Geräusch-Schalleistung: 36 dB(A) / C					
Klimaklasse: SN-T (von +10 °C bis +43 °C)					
Tür / Seitenwände: BlackSteel mit SmartSteel / BlackSteel mit SmartSteel					
Aussenmaße in cm (H/B/T): 185 / 60 / 66,5 ¹					

Steuerung <ul style="list-style-type: none">· 2,4" TFT-Farbdisplay hinter der Tür, Touch-Elektronik· Digitale Temperaturanzeige für das Kühl- & BioFreshteil· SmartDeviceBox: als optionales Zubehör· SuperCool-Automatik mit Restlaufzeit· Alarm bei Störung: optisch und akustisch· Türalarm: optisch und akustisch	Gefrierteil  <ul style="list-style-type: none">· Eiswürfelschale mit Deckel· Lagerzeit bei Störung: 13 h· Gefriervermögen in 24 h: 4 kg
Kühl- und BioFresh-Teil <ul style="list-style-type: none">· PowerCooling mit FreshAir-Aktivkohlefilter· Premium GlassLine-Abstellborde mit Flaschenhalter, VarioBoxen, variabler Eierabsteller, Butterdose· 3 GlassLine-Abstellflächen, davon 1 teilbar· VarioSafe· Variable Flaschenablage· LED-Lichtsäule beidseitig· LED-BioFresh-Beleuchtung· LED-Rückwandbeleuchtung· 3 BioFresh-Safes mit SoftTelescopic, davon 2 variabel als Fruit & Vegetable-Safe oder Dry-Safe nutzbar	Ausstattungs Vorteile <ul style="list-style-type: none">· HardLine-Design· Aluminiumgriff mit integrierter Öffnungsmechanik· Einschubfähig durch Frontbelüftung· Transportgriffe vorne und hinten· Höhenverstellbare Stellfüße vorne, Transportrollen hinten· Wechselbarer Türanschlag· Wechselbare Türdichtung· Verdecktes Türscharnier mit Öffnungsbegrenzung

Steuerung <ul style="list-style-type: none">· 2,4" TFT-Farbdisplay hinter der Tür, Touch-Elektronik· Digitale Temperaturanzeige für das Kühl- & BioFreshteil· SmartDeviceBox: als optionales Zubehör· SuperCool-Automatik mit Restlaufzeit· Alarm bei Störung: optisch und akustisch· Türalarm: optisch und akustisch	Gefrierteil  <ul style="list-style-type: none">· Eiswürfelschale mit Deckel· Lagerzeit bei Störung: 13 h· Gefriervermögen in 24 h: 4 kg
Kühl- und BioFresh-Teil <ul style="list-style-type: none">· PowerCooling mit FreshAir-Aktivkohlefilter· Premium GlassLine-Abstellborde mit Flaschenhalter, VarioBoxen, variabler Eierabsteller, Butterdose· 3 GlassLine-Abstellflächen, davon 1 teilbar· VarioSafe· Variable Flaschenablage· LED-Lichtsäule beidseitig· LED-BioFresh-Beleuchtung· LED-Rückwandbeleuchtung· 3 BioFresh-Safes mit SoftTelescopic, davon 2 variabel als Fruit & Vegetable-Safe oder Dry-Safe nutzbar	Ausstattungs Vorteile <ul style="list-style-type: none">· HardLine-Design· Aluminiumgriff mit integrierter Öffnungsmechanik· Einschubfähig durch Frontbelüftung· Transportgriffe vorne und hinten· Höhenverstellbare Stellfüße vorne, Transportrollen hinten· Wechselbarer Türanschlag· Wechselbare Türdichtung· Verdecktes Türscharnier mit Öffnungsbegrenzung


Steuerung <ul style="list-style-type: none">· 2,4" TFT-Farbdisplay hinter der Tür, Touch-Elektronik· Digitale Temperaturanzeige für das Kühl- & BioFreshteil· SmartDeviceBox inclusive· SuperCool-Automatik mit Restlaufzeit· Alarm bei Störung: optisch und akustisch· Türalarm: optisch und akustisch	Kühl- und BioFresh-Teil <ul style="list-style-type: none">· PowerCooling mit FreshAir-Aktivkohlefilter· Premium GlassLine-Abstellborde mit Flaschenhalter, VarioBoxen, variabler Eierabsteller, Butterdose· 4 GlassLine-Abstellflächen, davon 1 teilbar· VarioSafe· Integrierte Flaschenablage· LED-Deckenbeleuchtung mit Aufdimmfunktion· LED-BioFresh-Beleuchtung· LED-Rückwandbeleuchtung· 3 BioFresh-Safes mit SoftTelescopic, davon 2 variabel als Fruit & Vegetable-Safe oder Dry-Safe nutzbar
Ausstattungs Vorteile <ul style="list-style-type: none">· HardLine-Design· Aluminiumgriff mit integrierter Öffnungsmechanik· Einschubfähig durch Frontbelüftung· Transportgriffe vorne und hinten· Höhenverstellbare Stellfüße vorne, Transportrollen hinten· Wechselbarer Türanschlag· Wechselbare Türdichtung· Verdecktes Türscharnier mit Öffnungsbegrenzung	

Steuerung <ul style="list-style-type: none">· 2,4" TFT-Farbdisplay hinter der Tür, Touch-Elektronik· Digitale Temperaturanzeige für das Kühl- & BioFreshteil· SmartDeviceBox: als optionales Zubehör· SuperCool-Automatik mit Restlaufzeit· Alarm bei Störung: optisch und akustisch· Türalarm: optisch und akustisch	Kühl- und BioFresh-Teil <ul style="list-style-type: none">· PowerCooling mit FreshAir-Aktivkohlefilter· Premium GlassLine-Abstellborde mit Flaschenhalter, VarioBoxen, variabler Eierabsteller, Butterdose· 4 GlassLine-Abstellflächen, davon 1 teilbar· VarioSafe· Variable Flaschenablage· LED-Deckenbeleuchtung mit Aufdimmfunktion· LED-BioFresh-Beleuchtung· LED-Rückwandbeleuchtung· 3 BioFresh-Safes mit SoftTelescopic, davon 2 variabel als Fruit & Vegetable-Safe oder Dry-Safe nutzbar
Ausstattungs Vorteile <ul style="list-style-type: none">· HardLine-Design· Aluminiumgriff mit integrierter Öffnungsmechanik· Einschubfähig durch Frontbelüftung· Transportgriffe vorne und hinten· Höhenverstellbare Stellfüße vorne, Transportrollen hinten· Wechselbarer Türanschlag· Wechselbare Türdichtung· Verdecktes Türscharnier mit Öffnungsbegrenzung	


¹ Damit der deklarierte Energieverbrauch erzielt wird, sind die dem Gerät beigefügten Abstandshalter zu verwenden. Hierdurch vergrößert sich die Gerätetiefe um ca. 1,5 cm. Das Gerät ist ohne Verwendung der Abstandshalter voll funktionsfähig, hat aber einen geringfügig höheren Energieverbrauch.

² Gemäß Verordnung EU 2019/2016 bilden wir das Gesamtvolumen als ganze Zahl (abgerundet) und das Volumen der Tiefkühl- und Frischhaltefächer mit einer Stelle nach dem Komma ab. Die Bezeichnung „Volumen“ bezieht sich auf den in der aktuellen Verordnung genannten Begriff „Rauminhalt“. Das komplette Spektrum der Effizienzklassen finden Sie auf Seite 13. Entsprechend (EU) 2017/1369 6a.




KBef 4330 Comfort	Bio Fresh	Smart Steel	Smart Device ready
Energieeffizienzklasse:  ¹			
Energieverbrauch Jahr/24 h: 133/0,364 kWh ¹			
Gesamtvolumen ² : 371 l			
Volumen: Kühlteil: 234,5 l/BioFresh-Teil: 137,2 l			
Geräusch-Schalleistung: 37 dB(A)/C			
Klimaklasse: SN-T (von +10 °C bis +43 °C)			
Tür/Seitenwände: Edelstahl mit SmartSteel/silver			
Aussenmaße in cm (H/B/T): 185/60/66,5 ¹			


Steuerung
<ul style="list-style-type: none">· 2,4" TFT-Display monochrom hinter der Tür, Touch-Elektronik· Digitale Temperaturanzeige für das Kühl- & BioFreshteil· SmartDeviceBox: als optionales Zubehör· SuperCool-Automatik mit Restlaufzeit· Alarm bei Störung: optisch und akustisch· Türalarm: optisch und akustisch
Kühl- und BioFresh-Teil
<ul style="list-style-type: none">· PowerCooling mit FreshAir-Aktivkohlefilter· Comfort GlassLine-Abstellborde mit Flaschenhalter, Eierabsteller· 5 GlassLine-Abstellflächen, davon 1 teilbar· Integrierte Flaschenablage· LED-Deckenbeleuchtung· 3 BioFresh-Safes auf Teleskopauszügen, davon 2 variabel als Fruit & Vegetable-Safe oder Dry-Safe nutzbar
Ausstattungs Vorteile
<ul style="list-style-type: none">· HardLine-Design· Aluminiumgriff mit integrierter Öffnungsmechanik· Einschubfähig durch Frontbelüftung· Transportgriffe vorne und hinten· Höhenverstellbare Stellfüße vorne, Transportrollen hinten· Wechselbarer Türanschlag· Wechselbare Türdichtung· Verdecktes Türscharnier mit Öffnungsbegrenzung

KB 4330 Comfort	Bio Fresh	Smart Device ready
Energieeffizienzklasse:  ¹		
Energieverbrauch Jahr/24 h: 133/0,364 kWh ¹		
Gesamtvolumen ² : 371 l		
Volumen: Kühlteil: 234,5 l/BioFresh-Teil: 137,2 l		
Geräusch-Schalleistung: 37 dB(A)/C		
Klimaklasse: SN-T (von +10 °C bis +43 °C)		
Tür/Seitenwände: weiß/weiß		
Aussenmaße in cm (H/B/T): 185/60/66,5 ¹		

Steuerung
<ul style="list-style-type: none">· 2,4" TFT-Display monochrom hinter der Tür, Touch-Elektronik· Digitale Temperaturanzeige für das Kühl- & BioFreshteil· SmartDeviceBox: als optionales Zubehör· SuperCool-Automatik mit Restlaufzeit· Alarm bei Störung: optisch und akustisch· Türalarm: optisch und akustisch
Kühl- und BioFresh-Teil
<ul style="list-style-type: none">· PowerCooling mit FreshAir-Aktivkohlefilter· Comfort GlassLine-Abstellborde mit Flaschenhalter, variabler Eierabsteller· 5 GlassLine-Abstellflächen, davon 1 teilbar· Integrierte Flaschenablage· LED-Deckenbeleuchtung· 3 BioFresh-Safes auf Teleskopauszügen, davon 2 variabel als Fruit & Vegetable-Safe oder Dry-Safe nutzbar
Ausstattungs Vorteile
<ul style="list-style-type: none">· HardLine-Design· Stangengriff mit integrierter Öffnungsmechanik· Einschubfähig durch Frontbelüftung· Transportgriffe vorne und hinten· Höhenverstellbare Stellfüße vorne, Transportrollen hinten· Wechselbarer Türanschlag· Wechselbare Türdichtung· Verdecktes Türscharnier mit Öffnungsbegrenzung

KBef 3730 Comfort	Bio Fresh	Smart Steel	Smart Device ready
Energieeffizienzklasse:  ¹			
Energieverbrauch Jahr/24 h: 131/0,358 kWh ¹			
Gesamtvolumen ² : 323 l			
Volumen: Kühlteil: 186,5 l/BioFresh-Teil: 137,2 l			
Geräusch-Schalleistung: 37 dB(A)/C			
Klimaklasse: SN-T (von +10 °C bis +43 °C)			
Tür/Seitenwände: Edelstahl mit SmartSteel/silver			
Aussenmaße in cm (H/B/T): 165/60/66,5 ¹			

Steuerung
<ul style="list-style-type: none">· 2,4" TFT-Display monochrom hinter der Tür, Touch-Elektronik· Digitale Temperaturanzeige für das Kühl- & BioFreshteil· SmartDeviceBox: als optionales Zubehör· SuperCool-Automatik mit Restlaufzeit· Alarm bei Störung: optisch und akustisch· Türalarm: optisch und akustisch
Kühl- und BioFresh-Teil
<ul style="list-style-type: none">· PowerCooling mit FreshAir-Aktivkohlefilter· Comfort GlassLine-Abstellborde mit Flaschenhalter, variabler Eierabsteller· 3 GlassLine-Abstellflächen, davon 1 teilbar· Integrierte Flaschenablage· LED-Deckenbeleuchtung· 3 BioFresh-Safes auf Teleskopauszügen, davon 2 variabel als Fruit & Vegetable-Safe oder Dry-Safe nutzbar
Ausstattungs Vorteile
<ul style="list-style-type: none">· HardLine-Design· Aluminiumgriff mit integrierter Öffnungsmechanik· Einschubfähig durch Frontbelüftung· Transportgriffe vorne und hinten· Höhenverstellbare Stellfüße vorne, Transportrollen hinten· Wechselbarer Türanschlag· Wechselbare Türdichtung· Verdecktes Türscharnier mit Öffnungsbegrenzung


B 2830 Comfort	Bio Fresh	Smart Device ready
Energieeffizienzklasse:  ¹		
Energieverbrauch Jahr/24 h: 65/0,178 kWh ¹		
Gesamtvolumen ² : 161 l		
Geräusch-Schalleistung: 38 dB(A)/C		
Klimaklasse: SN-T (von +10 °C bis +43 °C)		
Tür/Seitenwände: weiß/weiß		
Aussenmaße in cm (H/B/T): 125/60/66,5 ¹		

Steuerung
<ul style="list-style-type: none">· 2,4" TFT-Farbdisplay hinter der Tür, Touch-Elektronik· Digitale Temperaturanzeige für das BioFreshteil· SmartDeviceBox: als optionales Zubehör· Alarm bei Störung: optisch und akustisch· Türalarm: optisch und akustisch
BioFresh-Teil
<ul style="list-style-type: none">· Ventilator· LED-Beleuchtung· 5 BioFresh-Safes· Wahlweise von HydroSafe auf DrySafe einstellbar
Ausstattungs Vorteile
<ul style="list-style-type: none">· HardLine-Design· Stangengriff mit integrierter Öffnungsmechanik· Einschubfähig durch Frontbelüftung· Transportgriffe vorne und hinten· Höhenverstellbare Stellfüße vorne, Transportrollen hinten· Wechselbarer Türanschlag· Wechselbare Türdichtung· Verdecktes Türscharnier mit Öffnungsbegrenzung


¹ Damit der deklarierte Energieverbrauch erzielt wird, sind die dem Gerät beigefügten Abstandshalter zu verwenden. Hierdurch vergrößert sich die Gerätetiefe um ca. 1,5 cm. Das Gerät ist ohne Verwendung der Abstandshalter voll funktionsfähig, hat aber einen geringfügig höheren Energieverbrauch.

² Gemäß Verordnung EU 2019/2016 bilden wir das Gesamtvolumen als ganze Zahl (abgerundet) und das Volumen der Tiefkühl- und Frischhaltefächer mit einer Stelle nach dem Komma ab. Die Bezeichnung „Volumen“ bezieht sich auf den in der aktuellen Verordnung genannten Begriff „Rauminhalt“. Das komplette Spektrum der Effizienzklassen finden Sie auf Seite 13. Entsprechend (EU) 2017/1369 6a.




Kef 4370 Premium	Bio Cool	Soft System	Smart Steel	Smart Device ready
Energieeffizienzklasse:  ¹				
Energieverbrauch Jahr/24 h: 78/0,213 kWh ¹				
Gesamtvolumen ² : 395 l				
Geräusch-Schalleistung: 36 dB(A)/C				
Klimaklasse: SN-T (von +10 °C bis +43 °C)				
Tür/Seitenwände: Edelstahl mit SmartSteel/silver				
Aussenmaße in cm (H/B/T): 185/60/66,5 ¹				


Steuerung
· 2,4" TFT-Farbdisplay hinter der Tür, Touch-Elektronik
· Digitale Temperaturanzeige für das Kühlteil
· SmartDeviceBox: als optionales Zubehör
· SuperCool-Automatik mit Restlaufzeit
· Alarm bei Störung: optisch und akustisch
· Türalarm: optisch und akustisch
Kühlteil
· PowerCooling mit FreshAir-Aktivkohlefilter
· Premium GlassLine-Abstellborde mit Flaschenhalter, VarioBoxen, variabler Eierabsteller, Butterdose
· 6 GlassLine-Abstellflächen, davon 1 teilbar
· VarioSafe
· Flaschenbord
· LED-Deckenbeleuchtung mit Aufdimmfunktion
· 2 BioCool-Boxen auf Teleskopauszügen
Ausstattungs Vorteile
· HardLine-Design
· Aluminiumgriff mit integrierter Öffnungsmechanik
· Einschubfähig durch Frontbelüftung
· Transportgriffe vorne und hinten
· Höhenverstellbare Stellfüße vorne, Transportrollen hinten
· Wechselbarer Türanschlag
· Wechselbare Türdichtung
· Verdecktes Türscharnier mit Öffnungsbegrenzung

Kief 4330 Comfort	Bio Cool	Smart Steel	Smart Device
Energieeffizienzklasse:  ¹			
Energieverbrauch Jahr/24 h: 98/0,268 kWh ¹			
Gesamtvolumen ² : 395 l			
Geräusch-Schalleistung: 37 dB(A)/C			
Klimaklasse: SN-T (von +10 °C bis +43 °C)			
Tür/Seitenwände: Edelstahl mit SmartSteel/silver			
Aussenmaße in cm (H/B/T): 185/60/66,5 ¹			

Steuerung
· 2,4" TFT-Display monochrom hinter der Tür, Touch-Elektronik
· Digitale Temperaturanzeige für das Kühlteil
· SmartDeviceBox inclusive
· SuperCool-Automatik mit Restlaufzeit
· Alarm bei Störung: optisch und akustisch
· Türalarm: optisch und akustisch
Kühlteil
· PowerCooling mit FreshAir-Aktivkohlefilter
· Comfort GlassLine-Abstellborde mit Flaschenhalter, Eierabsteller
· 6 GlassLine-Abstellflächen, davon 1 teilbar
· Flaschenbord
· LED-Deckenbeleuchtung
· 2 BioCool-Boxen auf Teleskopauszügen
Ausstattungs Vorteile
· HardLine-Design
· Aluminiumgriff mit integrierter Öffnungsmechanik
· Einschubfähig durch Frontbelüftung
· Transportgriffe vorne und hinten
· Höhenverstellbare Stellfüße vorne, Transportrollen hinten
· Wechselbarer Türanschlag
· Wechselbare Türdichtung
· Verdecktes Türscharnier mit Öffnungsbegrenzung

Kef 4330 Comfort	Bio Cool	Smart Steel	Smart Device ready
Energieeffizienzklasse:  ¹			
Energieverbrauch Jahr/24 h: 98/0,268 kWh ¹			
Gesamtvolumen ² : 395 l			
Geräusch-Schalleistung: 37 dB(A)/C			
Klimaklasse: SN-T (von +10 °C bis +43 °C)			
Tür/Seitenwände: Edelstahl mit SmartSteel/silver			
Aussenmaße in cm (H/B/T): 185/60/66,5 ¹			


Steuerung
· 2,4" TFT-Display monochrom hinter der Tür, Touch-Elektronik
· Digitale Temperaturanzeige für das Kühlteil
· SmartDeviceBox: als optionales Zubehör
· SuperCool-Automatik mit Restlaufzeit
· Alarm bei Störung: optisch und akustisch
· Türalarm: optisch und akustisch
Kühlteil
· PowerCooling mit FreshAir-Aktivkohlefilter
· Comfort GlassLine-Abstellborde mit Flaschenhalter, variabler Eierabsteller
· 6 GlassLine-Abstellflächen, davon 1 teilbar
· Flaschenbord
· LED-Deckenbeleuchtung
· 2 BioCool-Boxen auf Teleskopauszügen
Ausstattungs Vorteile
· HardLine-Design
· Aluminiumgriff mit integrierter Öffnungsmechanik
· Einschubfähig durch Frontbelüftung
· Transportgriffe vorne und hinten
· Höhenverstellbare Stellfüße vorne, Transportrollen hinten
· Wechselbarer Türanschlag
· Wechselbare Türdichtung
· Verdecktes Türscharnier mit Öffnungsbegrenzung


K 4330 Comfort	Bio Cool	Smart Device ready
Energieeffizienzklasse:  ¹		
Energieverbrauch Jahr/24 h: 98/0,268 kWh ¹		
Gesamtvolumen ² : 395 l		
Geräusch-Schalleistung: 37 dB(A)/C		
Klimaklasse: SN-T (von +10 °C bis +43 °C)		
Tür/Seitenwände: weiß/weiß		
Aussenmaße in cm (H/B/T): 185/60/66,5 ¹		

Steuerung
· 2,4" TFT-Display monochrom hinter der Tür, Touch-Elektronik
· Digitale Temperaturanzeige für das Kühlteil
· SmartDeviceBox: als optionales Zubehör
· SuperCool-Automatik mit Restlaufzeit
· Alarm bei Störung: optisch und akustisch
· Türalarm: optisch und akustisch
Kühlteil
· PowerCooling mit FreshAir-Aktivkohlefilter
· Comfort GlassLine-Abstellborde mit Flaschenhalter, variabler Eierabsteller
· 6 GlassLine-Abstellflächen, davon 1 teilbar
· Flaschenbord
· LED-Deckenbeleuchtung
· 2 BioCool-Boxen auf Teleskopauszügen
Ausstattungs Vorteile
· HardLine-Design
· Stangengriff mit integrierter Öffnungsmechanik
· Einschubfähig durch Frontbelüftung
· Transportgriffe vorne und hinten
· Höhenverstellbare Stellfüße vorne, Transportrollen hinten
· Wechselbarer Türanschlag
· Wechselbare Türdichtung
· Verdecktes Türscharnier mit Öffnungsbegrenzung


¹ Damit der deklarierte Energieverbrauch erzielt wird, sind die dem Gerät beigefügten Abstandshalter zu verwenden. Hierdurch vergrößert sich die Gerätetiefe um ca. 1,5 cm. Das Gerät ist ohne Verwendung der Abstandshalter voll funktionsfähig, hat aber einen geringfügig höheren Energieverbrauch.

² Gemäß Verordnung EU 2019/2016 bilden wir das Gesamtvolumen als ganze Zahl (abgerundet) und das Volumen der Tiefkühl- und Frischhaltefächer mit einer Stelle nach dem Komma ab. Die Bezeichnung „Volumen“ bezieht sich auf den in der aktuellen Verordnung genannten Begriff „Rauminhalt“. Das komplette Spektrum der Effizienzklassen finden Sie auf Seite 13. Entsprechend (EU) 2017/1369 6a.




Kef 3730 Comfort	Bio Cool	Smart Steel	Smart Device ready
Energieeffizienzklasse:  ¹			
Energieverbrauch Jahr / 24 h: 93 / 0,254 kWh ¹			
Gesamtvolumen ² : 346 l			
Geräusch-Schallleistung: 37 dB(A) / C			
Klimaklasse: SN-T (von +10 °C bis +43 °C)			
Tür / Seitenwände: Edelstahl mit SmartSteel / silver			
Aussenmaße in cm (H/B/T): 165 / 60 / 66,5 ¹			


Steuerung <ul style="list-style-type: none">· 2,4" TFT-Display monochrom hinter der Tür, Touch-Elektronik· Digitale Temperaturanzeige für das Kühlteil· SmartDeviceBox: als optionales Zubehör· SuperCool-Automatik mit Restlaufzeit· Alarm bei Störung: optisch und akustisch· Türalarm: optisch und akustisch
Kühlteil <ul style="list-style-type: none">· PowerCooling mit FreshAir-Aktivkohlefilter· Comfort GlassLine-Abstellborde mit Flaschenhalter, variabler Eierabsteller· 6 GlassLine-Abstellflächen, davon 1 teilbar· Flaschenbord· LED-Deckenbeleuchtung· 1 BioCool-Box auf Teleskopauszügen
Ausstattungs Vorteile <ul style="list-style-type: none">· HardLine-Design· Aluminiumgriff mit integrierter Öffnungsmechanik· Einschubfähig durch Frontbelüftung· Transportgriffe vorne und hinten· Höhenverstellbare Stellfüße vorne, Transportrollen hinten· Wechselbarer Türanschlag· Wechselbare Türdichtung· Verdecktes Türscharnier mit Öffnungsbegrenzung

K 3730 Comfort	Bio Cool	Smart Device ready
Energieeffizienzklasse:  ¹		
Energieverbrauch Jahr / 24 h: 93 / 0,254 kWh ¹		
Gesamtvolumen ² : 346 l		
Geräusch-Schallleistung: 37 dB(A) / C		
Klimaklasse: SN-T (von +10 °C bis +43 °C)		
Tür / Seitenwände: weiß / weiß		
Aussenmaße in cm (H/B/T): 165 / 60 / 66,5 ¹		

Steuerung <ul style="list-style-type: none">· 2,4" TFT-Display monochrom hinter der Tür, Touch-Elektronik· Digitale Temperaturanzeige für das Kühlteil· SmartDeviceBox: als optionales Zubehör· SuperCool-Automatik mit Restlaufzeit· Alarm bei Störung: optisch und akustisch· Türalarm: optisch und akustisch
Kühlteil <ul style="list-style-type: none">· PowerCooling mit FreshAir-Aktivkohlefilter· Comfort GlassLine-Abstellborde mit Flaschenhalter, variabler Eierabsteller· 6 GlassLine-Abstellflächen, davon 1 teilbar· Flaschenbord· LED-Deckenbeleuchtung· 1 BioCool-Box auf Teleskopauszügen
Ausstattungs Vorteile <ul style="list-style-type: none">· HardLine-Design· Stangengriff mit integrierter Öffnungsmechanik· Einschubfähig durch Frontbelüftung· Transportgriffe vorne und hinten· Höhenverstellbare Stellfüße vorne, Transportrollen hinten· Wechselbarer Türanschlag· Wechselbare Türdichtung· Verdecktes Türscharnier mit Öffnungsbegrenzung

Ksl 3130 Comfort	Silver
Energieeffizienzklasse:  ¹	
Energieverbrauch Jahr / 24 h: 139 / 0,380 kWh ¹	
Gesamtvolumen ² : 297 l	
Geräusch-Schallleistung: 38 dB(A) / C	
Klimaklasse: SN-T (von +10 °C bis +43 °C)	
Tür / Seitenwände: silver / silver	
Aussenmaße in cm (H/B/T): 144,7 / 60 / 63,1 ¹	

Steuerung <ul style="list-style-type: none">· MagicEye im Frontgehäuse, Tasten-Elektronik· Graphische Temperaturanzeige für das Kühlteil· SuperCool-Automatik
Kühlteil <ul style="list-style-type: none">· PowerCooling· Comfort GlassLine-Abstellborde mit Flaschenhalter, Eierabsteller· 6 GlassLine-Abstellflächen, davon 1 teilbar· Flaschenbord· LED-Beleuchtung· 2 Obst- / Gemüsefächer
Ausstattungs Vorteile <ul style="list-style-type: none">· SwingLine-Design· Edelstahl-Stangengriff mit integrierter Öffnungsmechanik· Einschubfähig durch Frontbelüftung· Transportgriffe hinten· Höhenverstellbare Stellfüße vorne, Transportrollen hinten· Wechselbarer Türanschlag

K 3130 Comfort
Energieeffizienzklasse:  ¹
Energieverbrauch Jahr / 24 h: 139 / 0,380 kWh ¹
Gesamtvolumen ² : 297 l
Geräusch-Schallleistung: 38 dB(A) / C
Klimaklasse: SN-T (von +10 °C bis +43 °C)
Tür / Seitenwände: weiß / weiß
Aussenmaße in cm (H/B/T): 144,7 / 60 / 63,1 ¹

Steuerung <ul style="list-style-type: none">· MagicEye im Frontgehäuse, Tasten-Elektronik· Graphische Temperaturanzeige für das Kühlteil· SuperCool-Automatik
Kühlteil <ul style="list-style-type: none">· PowerCooling· Comfort GlassLine-Abstellborde mit Flaschenhalter, Eierabsteller· 6 GlassLine-Abstellflächen, davon 1 teilbar· Flaschenbord· LED-Beleuchtung· 2 Obst- / Gemüsefächer
Ausstattungs Vorteile <ul style="list-style-type: none">· SwingLine-Design· Stangengriff mit integrierter Öffnungsmechanik· Einschubfähig durch Frontbelüftung· Transportgriffe hinten· Höhenverstellbare Stellfüße vorne, Transportrollen hinten· Wechselbarer Türanschlag

¹ Damit der deklarierte Energieverbrauch erzielt wird, sind die dem Gerät beigefügten Abstandshalter zu verwenden. Hierdurch vergrößert sich die Gerätetiefe um ca. 3,5 cm, bei BLUPerformance-Geräten um ca. 1,5 cm. Das Gerät ist ohne Verwendung der Abstandshalter voll funktionsfähig, hat aber einen geringfügig höheren Energieverbrauch.

² Gemäß Verordnung EU 2019/2016 bilden wir das Gesamtvolumen als ganze Zahl (abgerundet) und das Volumen der Tiefkühl- und Frischhaltefächer mit einer Stelle nach dem Komma ab. Die Bezeichnung „Volumen“ bezieht sich auf den in der aktuellen Verordnung genannten Begriff „Rauminhalt“. Das komplette Spektrum der Effizienzklassen finden Sie auf Seite 13. Entsprechend (EU) 2017/1369 6a.



Ksl 2834
Comfort

Silver

Energieeffizienzklasse:
Energieverbrauch Jahr/24 h: 197/0,539 kWh ¹
Gesamtvolumen ² : 250 l
Volumen: Kühlteil: 229,8 l/Gefrierteil: 21,1 l
Geräusch-Schalleistung: 38 dB(A)/C
Klimaklasse: SN-ST (von +10 °C bis +38 °C)
Tür/Seitenwände: silver/silver
Aussenmaße in cm (H/B/T): 140,2/55/63 ¹

Steuerung

- Mechanische Steuerung im Innenraum, Drehregler
- CoolPlus-Funktion

Kühlteil

- Kunststoff Türabsteller mit Flaschenhalter, Eierabsteller
- 4 GlassLine-Abstellflächen
- Flaschenbord
- LED-Beleuchtung
- 2 Obst-/Gemüsefächer

Gefrierteil

- 4-Sterne-Gefrierfach
- Eiswürfelschale
- Lagerzeit bei Störung: 8 h
- Gefriervermögen in 24 h: 3 kg

Ausstattungs Vorteile

- SwingLine-Design
- Edelstahl-Stangengriff mit integrierter Öffnungsmechanik
- Einschubfähig durch Frontbelüftung
- Transportgriffe hinten
- Höhenverstellbare Stellfüße vorne, Transportrollen hinten
- Wechselbarer Türanschlag

K 2834
Comfort

Energieeffizienzklasse:
Energieverbrauch Jahr/24 h: 197/0,539 kWh ¹
Gesamtvolumen ² : 250 l
Volumen: Kühlteil: 229,8 l/Gefrierteil: 21,1 l
Geräusch-Schalleistung: 38 dB(A)/C
Klimaklasse: SN-ST (von +10 °C bis +38 °C)
Tür/Seitenwände: weiß/weiß
Aussenmaße in cm (H/B/T): 140,2/55/63 ¹

Steuerung

- Mechanische Steuerung im Innenraum, Drehregler
- CoolPlus-Funktion

Kühlteil

- Kunststoff Türabsteller mit Flaschenhalter, Eierabsteller
- 4 GlassLine-Abstellflächen
- Flaschenbord
- LED-Beleuchtung
- 2 Obst-/Gemüsefächer

Gefrierteil

- 4-Sterne-Gefrierfach
- Eiswürfelschale
- Lagerzeit bei Störung: 8 h
- Gefriervermögen in 24 h: 3 kg

Ausstattungs Vorteile

- SwingLine-Design
- Ergonomischer Stangengriff
- Einschubfähig durch Frontbelüftung
- Transportgriffe hinten
- Höhenverstellbare Stellfüße vorne, Transportrollen hinten
- Wechselbarer Türanschlag

Ksl 2630
Comfort

Silver

Energieeffizienzklasse:
Energieverbrauch Jahr/24 h: 131/0,358 kWh ¹
Gesamtvolumen ² : 248 l
Geräusch-Schalleistung: 38 dB(A)/C
Klimaklasse: SN-T (von +10 °C bis +43 °C)
Tür/Seitenwände: silver/silver
Aussenmaße in cm (H/B/T): 125/60/63,1 ¹

Steuerung

- MagicEye im Frontgehäuse, Tasten-Elektronik
- Graphische Temperaturanzeige für das Kühlteil
- SuperCool-Automatik

Kühlteil

- PowerCooling
- Comfort GlassLine-Abstellborde mit Flaschenhalter, Eierabsteller
- 5 GlassLine-Abstellflächen, davon 1 teilbar
- Flaschenbord
- LED-Beleuchtung
- 2 Obst-/Gemüsefächer

Ausstattungs Vorteile

- SwingLine-Design
- Edelstahl-Stangengriff mit integrierter Öffnungsmechanik
- Einschubfähig durch Frontbelüftung
- Transportgriffe hinten
- Höhenverstellbare Stellfüße vorne, Transportrollen hinten
- Wechselbarer Türanschlag

K 2630
Comfort

Energieeffizienzklasse:
Energieverbrauch Jahr/24 h: 131/0,358 kWh ¹
Gesamtvolumen ² : 248 l
Geräusch-Schalleistung: 38 dB(A)/C
Klimaklasse: SN-T (von +10 °C bis +43 °C)
Tür/Seitenwände: weiß/weiß
Aussenmaße in cm (H/B/T): 125/60/63,1 ¹

Steuerung

- MagicEye im Frontgehäuse, Tasten-Elektronik
- Graphische Temperaturanzeige für das Kühlteil
- SuperCool-Automatik

Kühlteil

- PowerCooling
- Comfort GlassLine-Abstellborde mit Flaschenhalter, Eierabsteller
- 5 GlassLine-Abstellflächen, davon 1 teilbar
- Flaschenbord
- LED-Beleuchtung
- 2 Obst-/Gemüsefächer

Ausstattungs Vorteile

- SwingLine-Design
- Stangengriff mit integrierter Öffnungsmechanik
- Einschubfähig durch Frontbelüftung
- Transportgriffe hinten
- Höhenverstellbare Stellfüße vorne, Transportrollen hinten
- Wechselbarer Türanschlag

K 2340
Comfort

Energieeffizienzklasse:
Energieverbrauch Jahr/24 h: 126/0,345 kWh
Gesamtvolumen ² : 214 l
Geräusch-Schalleistung: 38 dB(A)/C
Klimaklasse: SN-ST (von +10 °C bis +38 °C)
Tür/Seitenwände: weiß/weiß
Aussenmaße in cm (H/B/T): 114/55/63

Steuerung

- Mechanische Steuerung im Innenraum, Drehregler

Kühlteil

- Kunststoff Türabsteller mit Flaschenhalter, Eierabsteller
- 5 GlassLine-Abstellflächen
- Flaschenbord
- LED-Beleuchtung
- 2 Obst-/Gemüsefächer

Ausstattungs Vorteile

- SwingLine-Design
- Ergonomischer Stangengriff
- Einschubfähig durch Frontbelüftung
- Transportgriffe hinten
- Höhenverstellbare Stellfüße vorne, Transportrollen hinten
- Wechselbarer Türanschlag

¹ Damit der deklarierte Energieverbrauch erzielt wird, sind die dem Gerät beigefügten Abstandshalter zu verwenden. Hierdurch vergrößert sich die Gerätetiefe um ca. 3,5 cm.
Das Gerät ist ohne Verwendung der Abstandshalter voll funktionsfähig, hat aber einen geringfügig höheren Energieverbrauch.

² Gemäß Verordnung EU 2019/2016 bilden wir das Gesamtvolumen als ganze Zahl (abgerundet) und das Volumen der Tiefkühl- und Frischhaltefächer mit einer Stelle nach dem Komma ab.
Die Bezeichnung „Volumen“ bezieht sich auf den in der aktuellen Verordnung genannten Begriff „Rauminhalt“.
Das komplette Spektrum der Effizienzklassen finden Sie auf Seite 13. Entsprechend (EU) 2017/1369 6a.

Tischkühlschränke



Qualität bis ins Detail



Die Elektronik gewährleistet die genaue Einhaltung der gewählten Temperatur. Die digitale Anzeige im **MagicEye** informiert auf einen Blick gradgenau über die Temperatur im Kühlteil. Die **SuperCool-Funktion** senkt die Kühlraumtemperatur auf bis zu +2 °C ab – ideal für die schnelle Abkühlung frisch eingelagerter Lebensmittel.



Im **4-Sterne-Gefrierfach** können frische Lebensmittel eingefroren und langfristig gelagert werden. Temperaturen von -18 °C und tiefer gewährleisten eine vitamin- und mineralstoffschonende Vorratshaltung.



Die **GlassLine-Abstellflächen** aus Sicherheitsglas sind für die individuelle Vorratshaltung höhenverstellbar. Sie sind bruchstark, kratzfest und leicht zu reinigen. Mit der teilbaren und unterschiebbaren Abstellfläche lässt sich schnell und einfach für hohe Gefäße Platz schaffen.



Die **Stangengriffe** sind ergonomisch auf die jeweilige Türhöhe abgestimmt und gewährleisten besten Öffnungskomfort. Die Tischgeräte mit mechanischer Steuerung verfügen über eine **abnehmbare Tischplatte**. So kann das Gerät problemlos unter eine bereits vorhandene Arbeitsplatte integriert werden.



Viel Platz für die Einlagerung von Obst und Gemüse bieten die praktischen und leicht zu reinigenden **Gemüsefächer**.



In der **Innentür** mit hochwertigen **GlassLine-Abstellborden** können selbst 1,5-Liter-Flaschen bequem untergebracht werden. Verschiebbare Flaschen- und Konservenhalter sorgen hier für optimalen seitlichen Halt.

Die gezeigten Ausstattungs-Details sind modellabhängig, es gilt die Beschreibung beim jeweiligen Modell.



TP 1764 Premium	Super Silent
Energieeffizienzklasse:	
Energieverbrauch Jahr / 24 h: 146 / 0,400 kWh ¹	
Gesamtvolumen ² : 135 l	
Volumen: Kühlteil: 118,0 l / Gefrierteil: 17,7 l	
Geräusch-Schallleistung: 34 dB(A)/B, SuperSilent	
Klimaklasse: SN-T (von +10 °C bis +43 °C)	
Tür / Seitenwände: weiß / weiß	
Aussenmaße in cm (H/B/T): 85/60,1/62,8 ¹	

Steuerung <ul style="list-style-type: none">· MagicEye im Frontgehäuse, Tasten-Elektronik· Digitale Temperaturanzeige für das Kühlteil
Kühlteil <ul style="list-style-type: none">· Premium GlassLine-Abstellborde mit Flaschenhalter, Eierabsteller· 3 GlassLine-Abstellflächen, davon 1 teilbar· LED-Beleuchtung· 2 Obst- / Gemüsefächer
Gefrierteil
<ul style="list-style-type: none">· Eiswürfelschale· Lagerzeit bei Störung: 8,9 h· Gefriervermögen in 24 h: 4,7 kg
Ausstattungs Vorteile <ul style="list-style-type: none">· SwingDesign· Ergonomischer Stangengriff· Einschubfähig durch Frontbelüftung· Höhenverstellbare Stellfüße vorne· Wechselbarer Türanschlag

TP 1760 Premium	Super Silent
Energieeffizienzklasse:	
Energieverbrauch Jahr / 24 h: 93 / 0,254 kWh ¹	
Gesamtvolumen ² : 155 l	
Geräusch-Schallleistung: 34 dB(A)/B, SuperSilent	
Klimaklasse: SN-T (von +10 °C bis +43 °C)	
Tür / Seitenwände: weiß / weiß	
Aussenmaße in cm (H/B/T): 85/60,1/62,8 ¹	

Steuerung <ul style="list-style-type: none">· MagicEye im Frontgehäuse, Tasten-Elektronik· Digitale Temperaturanzeige für das Kühlteil· SuperCool-Automatik
Kühlteil <ul style="list-style-type: none">· Premium GlassLine-Abstellborde mit Flaschenhalter, Eierabsteller· 4 GlassLine-Abstellflächen, davon 1 teilbar· LED-Beleuchtung· 2 Obst- / Gemüsefächer
Ausstattungs Vorteile <ul style="list-style-type: none">· SwingDesign· Ergonomischer Stangengriff· Einschubfähig durch Frontbelüftung· Höhenverstellbare Stellfüße vorne· Wechselbarer Türanschlag

TP 1724 Comfort	
Energieeffizienzklasse:	
Energieverbrauch Jahr / 24 h: 146 / 0,400 kWh ¹	
Gesamtvolumen ² : 143 l	
Volumen: Kühlteil: 126,0 l / Gefrierteil: 17,6 l	
Geräusch-Schallleistung: 37 dB(A)/C	
Klimaklasse: SN-ST (von +10 °C bis +38 °C)	
Tür / Seitenwände: weiß / weiß	
Aussenmaße in cm (H/B/T): 85/60,1/62,8 ¹	

Steuerung <ul style="list-style-type: none">· Mechanische Steuerung im Innenraum, Drehregler· CoolPlus-Funktion
Kühlteil <ul style="list-style-type: none">· Comfort GlassLine-Abstellborde mit Flaschenhalter, Eierabsteller· 2 GlassLine-Abstellflächen, davon 1 teilbar· LED-Beleuchtung· 2 Obst- / Gemüsefächer
Gefrierteil
<ul style="list-style-type: none">· Eiswürfelschale· Lagerzeit bei Störung: 9 h· Gefriervermögen in 24 h: 4,29 kg
Ausstattungs Vorteile <ul style="list-style-type: none">· SwingDesign· Ergonomischer Stangengriff· Unterbau- und einschubfähig durch Frontbelüftung (Abluft über Lüftungsgitter in der Arbeitsplatte) und abnehmbare Tischplatte· Höhenverstellbare Stellfüße vorne· Wechselbarer Türanschlag

TP 1720 Comfort	Super Silent
Energieeffizienzklasse:	
Energieverbrauch Jahr / 24 h: 92 / 0,252 kWh ¹	
Gesamtvolumen ² : 145 l	
Geräusch-Schallleistung: 35 dB(A)/B, SuperSilent	
Klimaklasse: SN-ST (von +10 °C bis +38 °C)	
Tür / Seitenwände: weiß / weiß	
Aussenmaße in cm (H/B/T): 85/60,1/62,8 ¹	

Steuerung <ul style="list-style-type: none">· Mechanische Steuerung im Innenraum, Drehregler
Kühlteil <ul style="list-style-type: none">· Comfort GlassLine-Abstellborde mit Flaschenhalter, Eierabsteller· 4 GlassLine-Abstellflächen, davon 1 teilbar· LED-Beleuchtung· 2 Obst- / Gemüsefächer
Ausstattungs Vorteile <ul style="list-style-type: none">· SwingDesign· Ergonomischer Stangengriff· Unterbau- und einschubfähig durch Frontbelüftung (Abluft über Lüftungsgitter in der Arbeitsplatte) und abnehmbare Tischplatte· Höhenverstellbare Stellfüße vorne· Wechselbarer Türanschlag

¹ Damit der deklarierte Energieverbrauch erzielt wird, sind die dem Gerät beigefügten Abstandshalter zu verwenden. Hierdurch vergrößert sich die Gerätetiefe um ca. 3,5 cm. Das Gerät ist ohne Verwendung der Abstandshalter voll funktionsfähig, hat aber einen geringfügig höheren Energieverbrauch.

² Gemäß Verordnung EU 2019/2016 bilden wir das Gesamtvolumen als ganze Zahl (abgerundet) und das Volumen der Tiefkühl- und Frischhaltefächer mit einer Stelle nach dem Komma ab. Die Bezeichnung „Volumen“ bezieht sich auf den in der aktuellen Verordnung genannten Begriff „Rauminhalt“. Das komplette Spektrum der Effizienzklassen finden Sie auf Seite 13. Entsprechend (EU) 2017/1369 6a.



← 60 →



← 60 →



← 55 →



← 55 →



← 55 →

TPesf 1714 Comfort
<div>Energieeffizienzklasse: </div>
Energieverbrauch Jahr/24 h: 183/0,501 kWh ¹
Gesamtvolumen ² : 143 l
Volumen: Kühlteil: 126,0 l/Gefrierteil: 17,6 l
Geräusch-Schalleistung: 37 dB(A)/C
Klimaklasse: SN-ST (von +10 °C bis +38 °C)
Tür/Seitenwände: Edelstahl/silver
Aussenmaße in cm (H/B/T): 85/60,1/60,8 ¹

Steuerung <ul style="list-style-type: none">· Mechanische Steuerung im Innenraum, Drehregler· CoolPlus-Funktion
Kühlteil <ul style="list-style-type: none">· Comfort GlassLine-Abstellborde mit Flaschenhalter, Eierabsteller· 2 GlassLine-Abstellflächen, davon 1 teilbar· LED-Beleuchtung· 2 Obst-/Gemüsefächer
Gefrierteil <ul style="list-style-type: none">· Eiswürfelschale· Lagerzeit bei Störung: 9 h· Gefriervermögen in 24 h: 4,36 kg
Ausstattungs Vorteile <ul style="list-style-type: none">· HardLine-Design· Edelstahlstangengriff· Unterbau- und einschiebfähig durch Frontbelüftung (Abluft über Lüftungsgitter in der Arbeitsplatte) und abnehmbare Tischplatte· Höhenverstellbare Stellfüße vorne· Wechselbarer Türanschlag

TPesf 1710 Comfort
<div>Energieeffizienzklasse: </div>
Energieverbrauch Jahr/24 h: 115/0,315 kWh ¹
Gesamtvolumen ² : 145 l
Geräusch-Schalleistung: 38 dB(A)/C
Klimaklasse: SN-ST (von +10 °C bis +38 °C)
Tür/Seitenwände: Edelstahl/silver
Aussenmaße in cm (H/B/T): 85/60,1/60,8 ¹

Steuerung <ul style="list-style-type: none">· Mechanische Steuerung im Innenraum, Drehregler
Kühlteil <ul style="list-style-type: none">· Comfort GlassLine-Abstellborde mit Flaschenhalter, Eierabsteller· 4 GlassLine-Abstellflächen, davon 1 teilbar· LED-Beleuchtung· 2 Obst-/Gemüsefächer
Ausstattungs Vorteile <ul style="list-style-type: none">· HardLine-Design· Edelstahlstangengriff· Unterbau- und einschiebfähig durch Frontbelüftung (Abluft über Lüftungsgitter in der Arbeitsplatte) und abnehmbare Tischplatte· Höhenverstellbare Stellfüße vorne· Wechselbarer Türanschlag

T 1710 Comfort
<div>Energieeffizienzklasse: </div>
Energieverbrauch Jahr/24 h: 116/0,317 kWh
Gesamtvolumen ² : 149 l
Geräusch-Schalleistung: 37 dB(A)/C
Klimaklasse: SN-ST (von +10 °C bis +38 °C)
Tür/Seitenwände: weiß/weiß
Aussenmaße in cm (H/B/T): 85/55,4/62,3

Steuerung <ul style="list-style-type: none">· Mechanische Steuerung im Innenraum, Drehregler
Kühlteil <ul style="list-style-type: none">· Comfort GlassLine-Abstellborde mit Flaschenhalter, Eierabsteller· 4 GlassLine-Abstellflächen· LED-Beleuchtung· 1 großes Obst-/Gemüsefach
Ausstattungs Vorteile <ul style="list-style-type: none">· SwingDesign· Ergonomischer Stangengriff· Unterbau- und einschiebfähig durch Frontbelüftung (Abluft über Lüftungsgitter in der Arbeitsplatte) und abnehmbare Tischplatte· Höhenverstellbare Stellfüße vorne· Wechselbarer Türanschlag

TP 1514 Comfort
<div>Energieeffizienzklasse: </div>
Energieverbrauch Jahr/24 h: 180/0,493 kWh ¹
Gesamtvolumen ² : 133 l
Volumen: Kühlteil: 116,9 l/Gefrierteil: 16,5 l
Geräusch-Schalleistung: 39 dB(A)/C
Klimaklasse: SN-ST (von +10 °C bis +38 °C)
Tür/Seitenwände: weiß/weiß
Aussenmaße in cm (H/B/T): 85/55,4/62,3 ¹

Steuerung <ul style="list-style-type: none">· Mechanische Steuerung im Innenraum, Drehregler· CoolPlus-Funktion
Kühlteil <ul style="list-style-type: none">· Comfort GlassLine-Abstellborde mit Flaschenhalter, Eierabsteller· 2 GlassLine-Abstellflächen· LED-Beleuchtung· 1 großes Obst-/Gemüsefach
Gefrierteil <ul style="list-style-type: none">· Lagerzeit bei Störung: 8 h· Gefriervermögen in 24 h: 5,13 kg
Ausstattungs Vorteile <ul style="list-style-type: none">· SwingDesign· Ergonomischer Stangengriff· Unterbau- und einschiebfähig durch Frontbelüftung (Abluft über Lüftungsgitter in der Arbeitsplatte) und abnehmbare Tischplatte· Höhenverstellbare Stellfüße vorne· Wechselbarer Türanschlag

TP 1434 Comfort
<div>Energieeffizienzklasse: </div>
Energieverbrauch Jahr/24 h: 141/0,386 kWh ¹
Gesamtvolumen ² : 120 l
Volumen: Kühlteil: 106,3 l/Gefrierteil: 14,5 l
Geräusch-Schalleistung: 37 dB(A)/C
Klimaklasse: SN-ST (von +10 °C bis +38 °C)
Tür/Seitenwände: weiß/weiß
Aussenmaße in cm (H/B/T): 85/55,4/62,3 ¹

Steuerung <ul style="list-style-type: none">· Mechanische Steuerung im Innenraum, Drehregler· CoolPlus-Funktion
Kühlteil <ul style="list-style-type: none">· Comfort GlassLine-Abstellborde mit Flaschenhalter, Eierabsteller· 2 GlassLine-Abstellflächen· LED-Beleuchtung· 1 großes Obst-/Gemüsefach
Gefrierteil <ul style="list-style-type: none">· Lagerzeit bei Störung: 9 h· Gefriervermögen in 24 h: 4,8 kg
Ausstattungs Vorteile <ul style="list-style-type: none">· SwingDesign· Ergonomischer Stangengriff· Unterbau- und einschiebfähig durch Frontbelüftung (Abluft über Lüftungsgitter in der Arbeitsplatte) und abnehmbare Tischplatte· Höhenverstellbare Stellfüße vorne· Wechselbarer Türanschlag

¹ Damit der deklarierte Energieverbrauch erzielt wird, sind die dem Gerät beigefügten Abstandshalter zu verwenden. Hierdurch vergrößert sich die Gerätetiefe um ca. 3,5 cm. Das Gerät ist ohne Verwendung der Abstandshalter voll funktionsfähig, hat aber einen geringfügig höheren Energieverbrauch.

² Gemäß Verordnung EU 2019/2016 bilden wir das Gesamtvolumen als ganze Zahl (abgerundet) und das Volumen der Tiefkühl- und Frischhaltefächer mit einer Stelle nach dem Komma ab. Die Bezeichnung „Volumen“ bezieht sich auf den in der aktuellen Verordnung genannten Begriff „Rauminhalt“. Das komplette Spektrum der Effizienzklassen finden Sie auf Seite 13. Entsprechend (EU) 2017/1369 6a.



TX 1021 Comfort
Energieeffizienzklasse:
Energieverbrauch Jahr/24 h: 131/0,358 kWh
Gesamtvolumen ² : 98 l
Volumen: Kühlteil: 92,0 l/0 Sterne Gefrierfach: 6,0 l
Geräusch-Schallleistung: 37 dB(A)/C
Klimaklasse: SN-ST (von +10 °C bis +38 °C)
Tür/Seitenwände: weiß/weiß
Aussenmaße in cm (H/B/T): 63/55,4/62,4

Steuerung <ul style="list-style-type: none">Mechanische Steuerung im Innenraum, Drehregler
Kühlteil <ul style="list-style-type: none">Comfort GlassLine-Abstellborde mit Flaschenhalter, Eierabsteller2 GlassLine-AbstellflächenLED-Beleuchtung2 Obst-/Gemüsefächer0-Sternefach (0 °C bis –6 °C)
Ausstattungs Vorteile <ul style="list-style-type: none">SwingDesignErgonomischer StangengriffHöhenverstellbare Stellfüße vorneWechselbarer Türanschlag

T 1414 Comfort
Energieeffizienzklasse:
Energieverbrauch Jahr/24 h: 176/0,482 kWh
Gesamtvolumen ² : 120 l
Volumen: Kühlteil: 106,3 l/Gefrierteil: 14,5 l
Geräusch-Schallleistung: 40 dB(A)/C
Klimaklasse: SN-ST (von +10 °C bis +38 °C)
Tür/Seitenwände: weiß/weiß
Aussenmaße in cm (H/B/T): 85/50,1/62

Steuerung <ul style="list-style-type: none">Mechanische Steuerung im Innenraum, DrehreglerCoolPlus-Funktion
Kühlteil <ul style="list-style-type: none">Comfort GlassLine-Abstellborde mit Flaschenhalter, Eierabsteller2 GlassLine-AbstellflächenLED-Beleuchtung1 großes Obst-/Gemüsefach
Gefrierteil
<ul style="list-style-type: none">Lagerzeit bei Störung: 8,9 hGefriervermögen in 24 h: 5,35 kg
Ausstattungs Vorteile <ul style="list-style-type: none">SwingDesignErgonomischer StangengriffUnterbau- und einschiebbar durch Frontbelüftung (Abluft über Lüftungsgitter in der Arbeitsplatte) und abnehmbare TischplatteHöhenverstellbare Stellfüße vorneWechselbarer Türanschlag

TP 1424 Comfort
Energieeffizienzklasse:
Energieverbrauch Jahr/24 h: 141/0,386 kWh ¹
Gesamtvolumen ² : 120 l
Volumen: Kühlteil: 106,3 l/Gefrierteil: 14,5 l
Geräusch-Schallleistung: 38 dB(A)/C
Klimaklasse: SN-ST (von +10 °C bis +38 °C)
Tür/Seitenwände: weiß/weiß
Aussenmaße in cm (H/B/T): 85/50,1/62 ¹

Steuerung <ul style="list-style-type: none">Mechanische Steuerung im Innenraum, DrehreglerCoolPlus-Funktion
Kühlteil <ul style="list-style-type: none">Comfort GlassLine-Abstellborde mit Flaschenhalter, Eierabsteller2 GlassLine-AbstellflächenLED-Beleuchtung1 großes Obst-/Gemüsefach
Gefrierteil
<ul style="list-style-type: none">Lagerzeit bei Störung: 8,9 hGefriervermögen in 24 h: 4,8 kg
Ausstattungs Vorteile <ul style="list-style-type: none">SwingDesignErgonomischer StangengriffUnterbau- und einschiebbar durch Frontbelüftung (Abluft über Lüftungsgitter in der Arbeitsplatte) und abnehmbare TischplatteHöhenverstellbare Stellfüße vorneWechselbarer Türanschlag

T 1410 Comfort
Energieeffizienzklasse:
Energieverbrauch Jahr/24 h: 114/0,312 kWh
Gesamtvolumen ² : 136 l
Geräusch-Schallleistung: 36 dB(A)/C
Klimaklasse: SN-ST (von +10 °C bis +38 °C)
Tür/Seitenwände: weiß/weiß
Aussenmaße in cm (H/B/T): 85/50,1/62

Steuerung <ul style="list-style-type: none">Mechanische Steuerung im Innenraum, Drehregler
Kühlteil <ul style="list-style-type: none">Comfort GlassLine-Abstellborde mit Flaschenhalter, Eierabsteller4 GlassLine-AbstellflächenLED-Beleuchtung1 großes Obst-/Gemüsefach
Ausstattungs Vorteile <ul style="list-style-type: none">SwingDesignErgonomischer StangengriffUnterbau- und einschiebbar durch Frontbelüftung (Abluft über Lüftungsgitter in der Arbeitsplatte) und abnehmbare TischplatteHöhenverstellbare Stellfüße vorneWechselbarer Türanschlag

¹ Damit der deklarierte Energieverbrauch erzielt wird, sind die dem Gerät beigefügten Abstandshalter zu verwenden. Hierdurch vergrößert sich die Gerätetiefe um ca. 3,5 cm. Das Gerät ist ohne Verwendung der Abstandshalter voll funktionsfähig, hat aber einen geringfügig höheren Energieverbrauch.

² Gemäß Verordnung EU 2019/2016 bilden wir das Gesamtvolumen als ganze Zahl (abgerundet) und das Volumen der Tiefkühl- und Frischhaltefächer mit einer Stelle nach dem Komma ab. Die Bezeichnung „Volumen“ bezieht sich auf den in der aktuellen Verordnung genannten Begriff „Rauminhalt“. Das komplette Spektrum der Effizienzklassen finden Sie auf Seite 13. Entsprechend (EU) 2017/1369 6a.

Gefriergeräte

GN 5275

Unsere Gefriergeräte im Überblick

Ob NoFrost, SmartFrost oder StopFrost – die Liebherr-Gefriergeräte bieten maximalen Komfort. Als Standgerät, Tischgefrierschrank oder Gefriertruhe – für jeden Bedarf gibt es bei Liebherr das richtige Gerät: Wählen Sie aus verschiedenen Größen und Ausstattungen.

Gefrierschränke



No
Frost

ab Seite 106



Smart
Frost

ab Seite 114

Tischgefrierschrank



No
Frost

Seite 117



Smart
Frost

ab Seite 118

Gefriertruhen



Stop
Frost

ab Seite 124

No
Frost

Für die sichere Langzeitfrische bietet NoFrost Kälteleistung in Profiqualität. Das Gefriergut wird mit gekühlter Umluft eingefroren und die Luftfeuchtigkeit abgeleitet. Dadurch bleibt der Gefrierraum stets eisfrei. Abtauen ist nie mehr erforderlich.

Smart
Frost

SmartFrost steht für mehr Komfort: Das Gerät muss seltener abgetaut werden, da Innenraum und Gefriergut weniger bereifen. Darüber hinaus sind die glatten Innenwände leicht zu reinigen.

Stop
Frost

Weniger Vereisung in der Gefriertruhe – mit StopFrost. Die Luftfeuchtigkeit wird schneller nach außen transportiert, deshalb muss seltener abgetaut werden. Dank StopFrost entsteht beim Schließen kein Unterdruck, die Gefriertruhe kann sofort wieder mühelos geöffnet werden.

Frost
Protect

Um den optimalen Betrieb von Gefriergeräten auch bei niedrigen Umgebungstemperaturen zu gewährleisten, sind die Geräte durch FrostProtect auf eine besondere Tiefentemperaturtauglichkeit bis -15°C ausgelegt. Sinkt die Umgebungstemperatur unter $+10^{\circ}\text{C}$ arbeiten sie weiterhin effizient.

Qualität bis ins Detail



No Frost

Für die sichere Langzeitfrische bieten die **NoFrost-Geräte** Kälteleistung in Profiqualität. Das Gefriergut wird mit gekühlter Umluft eingefroren und die Luftfeuchtigkeit abgeleitet. Dadurch bleibt der Gefrierraum stets eisfrei und die Lebensmittel können nicht mehr bereifen. Mit NoFrost-Komfort ist Abtauen nie mehr erforderlich.



Smart Frost

Durch **SmartFrost-Technologie** wird die Bereifung des Innenraums und des Gefrierguts stark reduziert. Somit ist das Abtauen seltener erforderlich. Die Innenwände im Gefrierfach sind besonders glatt und damit leicht zu reinigen.



Die **Statusanzeige** bei BluPerformance-Modellen integriert sich perfekt und unauffällig in die Gerätetür und kann dadurch bei geschlossener Tür einfach und schnell visuell erfasst werden. Ein blaues Licht signalisiert, dass das Gerät einwandfrei funktioniert. Bei abweichendem Status pulsiert die Anzeige Rot und es ertönt zusätzlich ein Signalton.



Smart Device

Das hochauflösende und kontraststarke **2,4"-Farbdisplay** mit Touch-Elektronik ist hinter der Tür integriert und erlaubt eine intuitive Temperatureinstellung. Die **SmartDeviceBox** ermöglicht die Gerätesteuerung und Nutzung weiterer Dienste, beispielsweise Alarm- oder Erinnerungsfunktionen, auf mobilen Endgeräten.



Frost Protect

Um den optimalen Betrieb von Gefriergeräten auch bei niedrigen Umgebungstemperaturen zu gewährleisten, sind die Geräte durch **FrostProtect** auf eine besondere Tiefentemperaturtauglichkeit bis $-15\text{ }^{\circ}\text{C}$ ausgelegt. Sinkt die Umgebungstemperatur unter $+10\text{ }^{\circ}\text{C}$ arbeiten sie weiterhin effizient.



Um mit geringem Kraftaufwand selbst bei voller Beladung Ware optimal zu entnehmen, lagern die **Schubfächer** bei BluPerformance-Gefriergeräten auf leichtläufigen **Rollen**. Zur komfortablen Warenentnahme oder -einlagerung, gerade bei höheren Geräten, kippt das obere Schubfach beim Herausziehen leicht nach unten. Das untere Schubfach eignet sich durch seine Position und Größe optimal zur Einlagerung von Eis, Kräutern und anderen kleinen Verpackungen.



Die gezeigten Ausstattungs-Details sind modellabhängig, es gilt die Beschreibung beim jeweiligen Modell.

Qualität bis ins Detail



Die **SuperFrost-Automatik** übernimmt das schnelle Absenken der Temperatur auf -32°C und schafft so Kältereserven für vitaminschonendes Einfrieren großer Mengen frisch eingelagerter Lebensmittel.



Die elegante und präzise **MagicEye-Steuerung** mit dem innovativen Touch-Bedienkonzept gewährleistet eine gradgenaue Einhaltung der gewählten Temperaturen. Durch sanftes Berühren der Touch-Bedienoberfläche können alle Funktionen einfach und sehr komfortabel eingestellt werden.



Teleskop-Auszüge

Die Gefrierschubfächer auf leichtgängigen **Teleskopauszügen** können mit den integrierten Tragegriffen bequem entnommen werden. Das **FrostSafeSystem** mit rundum geschlossenen Schubfächern hält die Kälte im Gerät, die transparente Front ermöglicht eine gute Einsicht auf das Gefriergut.



BLU
Performance

Die komplette Kältetechnik ist bei den **BluPerformance**-Modellen geräuschminimierend und platzsparend im Sockel platziert. Das führt zu maximaler Leistung bei deutlich größerem Nutzinhalt und höherer Energieeffizienz.

1. Netzanschluss für Kaltgerätestecker 2. Funktionaler Wandabstand und Anschluss Wandabstandshalter
3. VCC-Kompressor 4. Sockelventilator incl. Absorber 5. Verflüssiger 6. Tauwasserschale



Alle Schubfächer und die darunterliegenden Glas-Zwischenböden können komfortabel entnommen werden. So entsteht **VarioSpace** – das praktische System für Extra-Stauraum, damit selbst für größeres Gefriergut schnell Platz geschaffen ist. Mit dem Auszugsstopp sind die Schubfächer perfekt gegen ein Herausfallen gesichert.





Wenn Sie für die Vorratshaltung einmal nicht den gesamten Gefrierraum benötigten, können mit der als Zubehör erhältlichen **Vario-Energiesparplatte** ungenutzte Schubfächer abgeschaltet werden. Der Energieverbrauch kann so nochmals um bis zu 50% reduziert werden.


Die gezeigten Ausstattungsdetails sind modellabhängig, es gilt die Beschreibung beim jeweiligen Modell.




GN 5275 Premium	No Frost	LED	Smart Device ready	Teleskop-Auszüge
Energieeffizienzklasse:  ¹				
Energieverbrauch Jahr/24 h: 179/0,490 kWh ¹				
Gesamtvolumen ² : 369 l				
Geräusch-Schallleistung: 37 dB(A)/C				
Klimaklasse: SN-T (von +10 °C bis +43 °C)				
Tür/Seitenwände: weiß/weiß				
Aussenmaße in cm (H/B/T): 195/70/75 ¹				


Steuerung
<ul style="list-style-type: none">· 2,4" TFT-Farbdisplay hinter der Tür, Touch-Elektronik· Digitale Temperaturanzeige· SmartDeviceBox: als optionales Zubehör· SuperFrost-Automatik, mengengesteuert· FrostControl· Alarm bei Störung: optisch und akustisch· Türalarm: optisch und akustisch
Gefrierteil 
<ul style="list-style-type: none">· 8 Schubfächer, davon 6 auf Teleskopauszügen, davon 1 auf Rollenauszug, VarioSpace· Eiswürfelschale mit Deckel· LED-Beleuchtung· Statusanzeige· Lagerzeit bei Störung: 9 h· Gefriervermögen in 24 h: 18 kg· 2 Kälteakkus· Ablagen aus Sicherheitsglas
Ausstattungs-vorteile
<ul style="list-style-type: none">· HardLine-Design· Stangengriff mit integrierter Öffnungsmechanik· Einschubfähig durch Frontbelüftung· Transportgriffe vorne und hinten· Höhenverstellbare Stellfüße vorne, Transportrollen hinten· Wechselbarer Türanschlag· Wechselbare Türdichtung· Verdecktes Türscharnier mit Öffnungsbegrenzung


GN 5235 Comfort	No Frost	LED	Smart Device ready
Energieeffizienzklasse:  ¹			
Energieverbrauch Jahr/24 h: 224/0,613 kWh ¹			
Gesamtvolumen ² : 369 l			
Geräusch-Schallleistung: 38 dB(A)/C			
Klimaklasse: SN-T (von +10 °C bis +43 °C)			
Tür/Seitenwände: weiß/weiß			
Aussenmaße in cm (H/B/T): 195/70/75 ¹			


Steuerung
<ul style="list-style-type: none">· 2,4" TFT-Display monochrom hinter der Tür, Touch-Elektronik· Digitale Temperaturanzeige· SmartDeviceBox: als optionales Zubehör· SuperFrost-Automatik, zeitgesteuert· FrostControl· Alarm bei Störung: optisch und akustisch· Türalarm: optisch und akustisch
Gefrierteil 
<ul style="list-style-type: none">· 8 Schubfächer, VarioSpace· Eiswürfelschale mit Deckel· LED-Beleuchtung· Statusanzeige· Lagerzeit bei Störung: 9 h· Gefriervermögen in 24 h: 18 kg· 1 Kälteakku· Ablagen aus Sicherheitsglas
Ausstattungs-vorteile
<ul style="list-style-type: none">· HardLine-Design· Stangengriff mit integrierter Öffnungsmechanik· Einschubfähig durch Frontbelüftung· Transportgriffe vorne und hinten· Höhenverstellbare Stellfüße vorne, Transportrollen hinten· Wechselbarer Türanschlag· Wechselbare Türdichtung· Verdecktes Türscharnier mit Öffnungsbegrenzung


GN 4635 Comfort	No Frost	LED	Smart Device ready
Energieeffizienzklasse:  ¹			
Energieverbrauch Jahr/24 h: 210/0,575 kWh ¹			
Gesamtvolumen ² : 320 l			
Geräusch-Schallleistung: 38 dB(A)/C			
Klimaklasse: SN-T (von +10 °C bis +43 °C)			
Tür/Seitenwände: weiß/weiß			
Aussenmaße in cm (H/B/T): 175/70/75 ¹			

Steuerung
<ul style="list-style-type: none">· 2,4" TFT-Display monochrom hinter der Tür, Touch-Elektronik· Digitale Temperaturanzeige· SmartDeviceBox: als optionales Zubehör· SuperFrost-Automatik, zeitgesteuert· FrostControl· Alarm bei Störung: optisch und akustisch· Türalarm: optisch und akustisch
Gefrierteil 
<ul style="list-style-type: none">· 7 Schubfächer, VarioSpace· Eiswürfelschale mit Deckel· LED-Beleuchtung· Statusanzeige· Lagerzeit bei Störung: 9 h· Gefriervermögen in 24 h: 17 kg· 1 Kälteakku· Ablagen aus Sicherheitsglas
Ausstattungs-vorteile
<ul style="list-style-type: none">· HardLine-Design· Stangengriff mit integrierter Öffnungsmechanik· Einschubfähig durch Frontbelüftung· Transportgriffe vorne und hinten· Höhenverstellbare Stellfüße vorne, Transportrollen hinten· Wechselbarer Türanschlag· Wechselbare Türdichtung· Verdecktes Türscharnier mit Öffnungsbegrenzung

GN 4135 Comfort	No Frost	LED	Smart Device ready
Energieeffizienzklasse:  ¹			
Energieverbrauch Jahr/24 h: 197/0,539 kWh ¹			
Gesamtvolumen ² : 270 l			
Geräusch-Schallleistung: 38 dB(A)/C			
Klimaklasse: SN-T (von +10 °C bis +43 °C)			
Tür/Seitenwände: weiß/weiß			
Aussenmaße in cm (H/B/T): 155/70/75 ¹			

Steuerung
<ul style="list-style-type: none">· 2,4" TFT-Display monochrom hinter der Tür, Touch-Elektronik· Digitale Temperaturanzeige· SmartDeviceBox: als optionales Zubehör· SuperFrost-Automatik, zeitgesteuert· FrostControl· Alarm bei Störung: optisch und akustisch· Türalarm: optisch und akustisch
Gefrierteil 
<ul style="list-style-type: none">· 6 Schubfächer, VarioSpace· Eiswürfelschale mit Deckel· LED-Beleuchtung· Statusanzeige· Lagerzeit bei Störung: 9 h· Gefriervermögen in 24 h: 16 kg· 1 Kälteakku· Ablagen aus Sicherheitsglas
Ausstattungs-vorteile
<ul style="list-style-type: none">· HardLine-Design· Stangengriff mit integrierter Öffnungsmechanik· Einschubfähig durch Frontbelüftung· Transportgriffe vorne und hinten· Höhenverstellbare Stellfüße vorne, Transportrollen hinten· Wechselbarer Türanschlag· Wechselbare Türdichtung· Verdecktes Türscharnier mit Öffnungsbegrenzung

GN 3835 Comfort	No Frost	LED	Smart Device ready
Energieeffizienzklasse:  ¹			
Energieverbrauch Jahr/24 h: 183/0,501 kWh ¹			
Gesamtvolumen ² : 221 l			
Geräusch-Schallleistung: 38 dB(A)/C			
Klimaklasse: SN-T (von +10 °C bis +43 °C)			
Tür/Seitenwände: weiß/weiß			
Aussenmaße in cm (H/B/T): 135/70/75 ¹			

Steuerung
<ul style="list-style-type: none">· 2,4" TFT-Display monochrom hinter der Tür, Touch-Elektronik· Digitale Temperaturanzeige· SmartDeviceBox: als optionales Zubehör· SuperFrost-Automatik, zeitgesteuert· FrostControl· Alarm bei Störung: optisch und akustisch· Türalarm: optisch und akustisch
Gefrierteil 
<ul style="list-style-type: none">· 5 Schubfächer, VarioSpace· Eiswürfelschale mit Deckel· LED-Beleuchtung· Statusanzeige· Lagerzeit bei Störung: 9 h· Gefriervermögen in 24 h: 15 kg· 1 Kälteakku· Ablagen aus Sicherheitsglas
Ausstattungs-vorteile
<ul style="list-style-type: none">· HardLine-Design· Stangengriff mit integrierter Öffnungsmechanik· Einschubfähig durch Frontbelüftung· Transportgriffe vorne und hinten· Höhenverstellbare Stellfüße vorne, Transportrollen hinten· Wechselbarer Türanschlag· Wechselbare Türdichtung· Verdecktes Türscharnier mit Öffnungsbegrenzung


¹ Damit der deklarierte Energieverbrauch erzielt wird, sind die dem Gerät beigefügten Abstandshalter zu verwenden. Hierdurch vergrößert sich die Gerätetiefe um ca. 1,5 cm. Das Gerät ist ohne Verwendung der Abstandshalter voll funktionsfähig, hat aber einen geringfügig höheren Energieverbrauch.

² Gemäß Verordnung EU 2019/2016 bilden wir das Gesamtvolumen als ganze Zahl (abgerundet) und das Volumen der Tiefkühl- und Frischhaltefächer mit einer Stelle nach dem Komma ab. Die Bezeichnung „Volumen“ bezieht sich auf den in der aktuellen Verordnung genannten Begriff „Rauminhalt“. Das komplette Spektrum der Effizienzklassen finden Sie auf Seite 13. Entsprechend (EU) 2017/1369 6a.



GN 4375 Premium	No Frost	LED	Smart Device ready	Teleskop-Auszüge
Energieeffizienzklasse:				
Energieverbrauch Jahr / 24 h: 198 / 0,542 kWh ¹				
Gesamtvolumen ² : 276 l				
Geräusch-Schalleistung: 37 dB(A) / C				
Klimaklasse: SN-T (von +10 °C bis +43 °C)				
Tür / Seitenwände: weiß / weiß				
Aussenmaße in cm (H/B/T): 185 / 60 / 66,5 ¹				


Steuerung
· 2,4" TFT-Farbdisplay hinter der Tür, Touch-Elektronik
· Digitale Temperaturanzeige
· SmartDeviceBox: als optionales Zubehör
· SuperFrost-Automatik, mengengesteuert
· FrostControl
· Alarm bei Störung: optisch und akustisch
· Türalarm: optisch und akustisch
Gefrierteil
· 8 Schubfächer, davon 6 auf Teleskopauszügen, davon 1 auf Rollenauszug, VarioSpace
· Eiswürfelschale mit Deckel
· LED-Beleuchtung
· Statusanzeige
· Lagerzeit bei Störung: 9 h
· Gefriervermögen in 24 h: 18 kg
· 2 Kälteakkus
· Ablagen aus Sicherheitsglas
Ausstattungs Vorteile
· HardLine-Design
· Stangengriff mit integrierter Öffnungsmechanik
· Einschubfähig durch Frontbelüftung
· Transportgriffe vorne und hinten
· Höhenverstellbare Stellfüße vorne, Transportrollen hinten
· Wechselbarer Türanschlag
· Wechselbare Türdichtung
· Verdecktes Türscharnier mit Öffnungsbegrenzung

GNi 4335 Comfort	No Frost	LED	Smart Device
Energieeffizienzklasse:  ¹			
Energieverbrauch Jahr / 24 h: 248 / 0,679 kWh ¹			
Gesamtvolumen ² : 276 l			
Geräusch-Schalleistung: 38 dB(A) / C			
Klimaklasse: SN-T (von +10 °C bis +43 °C)			
Tür / Seitenwände: weiß / weiß			
Aussenmaße in cm (H/B/T): 185 / 60 / 66,5 ¹			

Steuerung
· 2,4" TFT-Display monochrom hinter der Tür, Touch-Elektronik
· Digitale Temperaturanzeige
· SmartDeviceBox inclusive
· SuperFrost-Automatik, zeitgesteuert
· FrostControl
· Alarm bei Störung: optisch und akustisch
· Türalarm: optisch und akustisch
Gefrierteil
· 8 Schubfächer, VarioSpace
· Eiswürfelschale mit Deckel
· LED-Beleuchtung
· Statusanzeige
· Lagerzeit bei Störung: 9 h
· Gefriervermögen in 24 h: 18 kg
· 1 Kälteakku
· Ablagen aus Sicherheitsglas
Ausstattungs Vorteile
· HardLine-Design
· Stangengriff mit integrierter Öffnungsmechanik
· Einschubfähig durch Frontbelüftung
· Transportgriffe vorne und hinten
· Höhenverstellbare Stellfüße vorne, Transportrollen hinten
· Wechselbarer Türanschlag
· Wechselbare Türdichtung
· Verdecktes Türscharnier mit Öffnungsbegrenzung

GNef 4335 Comfort	No Frost	LED	Smart Steel	Smart Device ready
Energieeffizienzklasse:				
Energieverbrauch Jahr / 24 h: 248 / 0,679 kWh ¹				
Gesamtvolumen ² : 276 l				
Geräusch-Schalleistung: 38 dB(A) / C				
Klimaklasse: SN-T (von +10 °C bis +43 °C)				
Tür / Seitenwände: Edelstahl mit SmartSteel / silver				
Aussenmaße in cm (H/B/T): 185 / 60 / 66,5 ¹				

Steuerung
· 2,4" TFT-Display monochrom hinter der Tür, Touch-Elektronik
· Digitale Temperaturanzeige
· SmartDeviceBox: als optionales Zubehör
· SuperFrost-Automatik, zeitgesteuert
· FrostControl
· Alarm bei Störung: optisch und akustisch
· Türalarm: optisch und akustisch
Gefrierteil
· 8 Schubfächer, VarioSpace
· Eiswürfelschale mit Deckel
· LED-Beleuchtung
· Statusanzeige
· Lagerzeit bei Störung: 9 h
· Gefriervermögen in 24 h: 18 kg
· 1 Kälteakku
· Ablagen aus Sicherheitsglas
Ausstattungs Vorteile
· HardLine-Design
· Stangengriff mit integrierter Öffnungsmechanik
· Einschubfähig durch Frontbelüftung
· Transportgriffe vorne und hinten
· Höhenverstellbare Stellfüße vorne, Transportrollen hinten
· Wechselbarer Türanschlag
· Wechselbare Türdichtung
· Verdecktes Türscharnier mit Öffnungsbegrenzung

GN 4335 Comfort	No Frost	LED	Smart Device ready
Energieeffizienzklasse:  ¹			
Energieverbrauch Jahr/ 24 h: 248/0,679 kWh ¹			
Gesamtvolumen ² : 276 l			
Geräusch-Schalleistung: 38 dB(A)/C			
Klimaklasse: SN-T (von +10 °C bis +43 °C)			
Tür/Seitenwände: weiß/weiß			
Aussenmaße in cm (H/B/T): 185/60/66,5 ¹			

Steuerung
· 2,4" TFT-Display monochrom hinter der Tür, Touch-Elektronik
· Digitale Temperaturanzeige
· SmartDeviceBox: als optionales Zubehör
· SuperFrost-Automatik, zeitgesteuert
· FrostControl
· Alarm bei Störung: optisch und akustisch
· Türalarm: optisch und akustisch
Gefrierteil
· 8 Schubfächer, VarioSpace
· Eiswürfelschale mit Deckel
· LED-Beleuchtung
· Statusanzeige
· Lagerzeit bei Störung: 9 h
· Gefriervermögen in 24 h: 18 kg
· 1 Kälteakku
· Ablagen aus Sicherheitsglas
Ausstattungs Vorteile
· HardLine-Design
· Stangengriff mit integrierter Öffnungsmechanik
· Einschubfähig durch Frontbelüftung
· Transportgriffe vorne und hinten
· Höhenverstellbare Stellfüße vorne, Transportrollen hinten
· Wechselbarer Türanschlag
· Wechselbare Türdichtung
· Verdecktes Türscharnier mit Öffnungsbegrenzung

¹ Damit der deklarierte Energieverbrauch erzielt wird, sind die dem Gerät beigefügten Abstandshalter zu verwenden. Hierdurch vergrößert sich die Gerätetiefe um ca. 1,5 cm. Das Gerät ist ohne Verwendung der Abstandshalter voll funktionsfähig, hat aber einen geringfügig höheren Energieverbrauch.

² Gemäß Verordnung EU 2019/2016 bilden wir das Gesamtvolumen als ganze Zahl (abgerundet) und das Volumen der Tiefkühl- und Frischhaltefächer mit einer Stelle nach dem Komma ab. Die Bezeichnung „Volumen“ bezieht sich auf den in der aktuellen Verordnung genannten Begriff „Rauminhalt“. Das komplette Spektrum der Effizienzklassen finden Sie auf Seite 13. Entsprechend (EU) 2017/1369 6a.



Für die sichere Langzeitfrische bieten die **NoFrost-Geräte** Kälteleistung in Profiqualität. Das Gefriergut wird mit gekühlter Umluft eingefroren und die Luftfeuchtigkeit abgeleitet. Dadurch bleibt der Gefrierraum stets eisfrei und die Lebensmittel können nicht mehr bereifen. Mit NoFrost-Komfort ist Abtauen nie mehr erforderlich.



Alle Schubfächer und die darunterliegenden Glas-Zwischenböden können komfortabel entnommen werden. So entsteht **VarioSpace** – das praktische System für Extra-Stauraum, damit selbst für größeres Gefriergut schnell Platz geschaffen ist. Mit dem Auszugsstopp sind die Schubfächer perfekt gegen ein Herausfallen gesichert.



GN 3735
Comfort



Energieeffizienzklasse:

Energieverbrauch Jahr/24 h: 235/0,643 kWh ¹

Gesamtvolumen²: 238 l

Geräusch-Schallleistung: 38 dB(A)/C

Klimaklasse: SN-T (von +10 °C bis +43 °C)

Tür/Seitenwände: weiß/weiß

Aussenmaße in cm (H/B/T): 165/60/66,5 ¹

Steuerung

- 2,4" TFT-Display monochrom hinter der Tür, Touch-Elektronik
- Digitale Temperaturanzeige
- SmartDeviceBox: als optionales Zubehör
- SuperFrost-Automatik, zeitgesteuert
- FrostControl
- Alarm bei Störung: optisch und akustisch
- Türalarm: optisch und akustisch

Gefrierteil

- 7 Schubfächer, VarioSpace
- Eiswürfelschale mit Deckel
- LED-Beleuchtung
- Statusanzeige
- Lagerzeit bei Störung: 9 h
- Gefriervermögen in 24 h: 17 kg
- 1 Kälteakku
- Ablagen aus Sicherheitsglas

Ausstattungs Vorteile

- HardLine-Design
- Stangengriff mit integrierter Öffnungsmechanik
- Einschubfähig durch Frontbelüftung
- Transportgriffe vorne und hinten
- Höhenverstellbare Stellfüße vorne, Transportrollen hinten
- Wechselbarer Türanschlag
- Wechselbare Türdichtung
- Verdecktes Türscharnier mit Öffnungsbegrenzung



GN 3235
Comfort



Energieeffizienzklasse:

Energieverbrauch Jahr/24 h: 221/0,605 kWh ¹

Gesamtvolumen²: 200 l

Geräusch-Schallleistung: 38 dB(A)/C

Klimaklasse: SN-T (von +10 °C bis +43 °C)

Tür/Seitenwände: weiß/weiß

Aussenmaße in cm (H/B/T): 145/60/66,5 ¹

Steuerung

- 2,4" TFT-Display monochrom hinter der Tür, Touch-Elektronik
- Digitale Temperaturanzeige
- SmartDeviceBox: als optionales Zubehör
- SuperFrost-Automatik, zeitgesteuert
- FrostControl
- Alarm bei Störung: optisch und akustisch
- Türalarm: optisch und akustisch

Gefrierteil

- 6 Schubfächer, VarioSpace
- Eiswürfelschale mit Deckel
- LED-Beleuchtung
- Statusanzeige
- Lagerzeit bei Störung: 9 h
- Gefriervermögen in 24 h: 16 kg
- 1 Kälteakku
- Ablagen aus Sicherheitsglas

Ausstattungs Vorteile

- HardLine-Design
- Stangengriff mit integrierter Öffnungsmechanik
- Einschubfähig durch Frontbelüftung
- Transportgriffe vorne und hinten
- Höhenverstellbare Stellfüße vorne, Transportrollen hinten
- Wechselbarer Türanschlag
- Wechselbare Türdichtung
- Verdecktes Türscharnier mit Öffnungsbegrenzung



GN 2835
Comfort



Energieeffizienzklasse:

Energieverbrauch Jahr/24 h: 208/0,569 kWh ¹

Gesamtvolumen²: 161 l

Geräusch-Schallleistung: 38 dB(A)/C

Klimaklasse: SN-T (von +10 °C bis +43 °C)

Tür/Seitenwände: weiß/weiß

Aussenmaße in cm (H/B/T): 125/60/66,5 ¹

Steuerung

- 2,4" TFT-Display monochrom hinter der Tür, Touch-Elektronik
- Digitale Temperaturanzeige
- SmartDeviceBox: als optionales Zubehör
- SuperFrost-Automatik, zeitgesteuert
- FrostControl
- Alarm bei Störung: optisch und akustisch
- Türalarm: optisch und akustisch

Gefrierteil

- 5 Schubfächer, VarioSpace
- Eiswürfelschale mit Deckel
- LED-Beleuchtung
- Statusanzeige
- Lagerzeit bei Störung: 9 h
- Gefriervermögen in 24 h: 15 kg
- 1 Kälteakku
- Ablagen aus Sicherheitsglas

Ausstattungs Vorteile

- HardLine-Design
- Stangengriff mit integrierter Öffnungsmechanik
- Einschubfähig durch Frontbelüftung
- Transportgriffe vorne und hinten
- Höhenverstellbare Stellfüße vorne, Transportrollen hinten
- Wechselbarer Türanschlag
- Wechselbare Türdichtung
- Verdecktes Türscharnier mit Öffnungsbegrenzung

¹ Damit der deklarierte Energieverbrauch erzielt wird, sind die dem Gerät beigefügten Abstandshalter zu verwenden. Hierdurch vergrößert sich die Gerätetiefe um ca. 1,5 cm. Das Gerät ist ohne Verwendung der Abstandshalter voll funktionsfähig, hat aber einen geringfügig höheren Energieverbrauch.

² Gemäß Verordnung EU 2019/2016 bilden wir das Gesamtvolumen als ganze Zahl (abgerundet) und das Volumen der Tiefkühl- und Frischhaltefächer mit einer Stelle nach dem Komma ab. Die Bezeichnung „Volumen“ bezieht sich auf den in der aktuellen Verordnung genannten Begriff „Rauminhalt“. Das komplette Spektrum der Effizienzklassen finden Sie auf Seite 13. Entsprechend (EU) 2017/1369 6a.



GNP 3056

Premium

No Frost

LED

Energieeffizienzklasse:  ¹

Energieverbrauch Jahr / 24 h: 307 / 0,841 kWh ¹

Gesamtvolumen²: 268 l

Geräusch-Schallleistung: 41 dB(A) / C

Klimaklasse: SN-T (von +10 °C bis +43 °C)

Tür / Seitenwände: weiß / weiß


Aussenmaße in cm (H/B/T): 184,1 / 60 / 63 ¹

GNP 2756

Premium

No Frost

LED

Energieeffizienzklasse:  ¹

Energieverbrauch Jahr / 24 h: 291 / 0,797 kWh ¹

Gesamtvolumen²: 231 l

Geräusch-Schallleistung: 41 dB(A) / C

Klimaklasse: SN-T (von +10 °C bis +43 °C)

Tür / Seitenwände: weiß / weiß


Aussenmaße in cm (H/B/T): 164,4 / 60 / 63 ¹

GNP 2356

Premium

No Frost

LED

Energieeffizienzklasse:  ¹

Energieverbrauch Jahr / 24 h: 275 / 0,753 kWh ¹

Gesamtvolumen²: 195 l

Geräusch-Schallleistung: 41 dB(A) / C

Klimaklasse: SN-T (von +10 °C bis +43 °C)

Tür / Seitenwände: weiß / weiß


Aussenmaße in cm (H/B/T): 144,7 / 60 / 63 ¹

GNP 1956

Premium

No Frost

LED

Energieeffizienzklasse:  ¹

Energieverbrauch Jahr / 24 h: 258 / 0,706 kWh ¹

Gesamtvolumen²: 158 l

Geräusch-Schallleistung: 41 dB(A) / C


Klimaklasse: SN-T (von +10 °C bis +43 °C)

Tür / Seitenwände: weiß / weiß

Aussenmaße in cm (H/B/T): 125 / 60 / 63 ¹

Steuerung

- MagicEye im Frontgehäuse, Touch-Elektronik
- Digitale Temperaturanzeige
- SuperFrost-Automatik, mengengesteuert
- FrostControl
- Alarm bei Störung: optisch und akustisch
- Türalarm: akustisch

Gefrierteil 


- 8 Schubfächer, davon 1 Kräuter- und Beerenfach, VarioSpace
- LED-Beleuchtung
- Lagerzeit bei Störung: 8,5 h
- Gefriervermögen in 24 h: 13,5 kg
- 2 Kälteakkus
- Ablagen aus Sicherheitsglas

Ausstattungs Vorteile

- SwingLine-Design
- Stangengriff mit integrierter Öffnungsmechanik
- Einschubfähig durch Frontbelüftung
- Transportgriffe hinten
- Höhenverstellbare Stellfüße vorne, Transportrollen hinten
- Wechselbarer Türanschlag

Steuerung

- MagicEye im Frontgehäuse, Touch-Elektronik
- Digitale Temperaturanzeige
- SuperFrost-Automatik, mengengesteuert
- FrostControl
- Alarm bei Störung: optisch und akustisch
- Türalarm: akustisch

Gefrierteil 


- 7 Schubfächer, davon 1 Kräuter- und Beerenfach, VarioSpace
- LED-Beleuchtung
- Lagerzeit bei Störung: 8,1 h
- Gefriervermögen in 24 h: 13,1 kg
- 2 Kälteakkus
- Ablagen aus Sicherheitsglas

Ausstattungs Vorteile

- SwingLine-Design
- Stangengriff mit integrierter Öffnungsmechanik
- Einschubfähig durch Frontbelüftung
- Transportgriffe hinten
- Höhenverstellbare Stellfüße vorne, Transportrollen hinten
- Wechselbarer Türanschlag

Steuerung

- MagicEye im Frontgehäuse, Touch-Elektronik
- Digitale Temperaturanzeige
- SuperFrost-Automatik, mengengesteuert
- FrostControl
- Alarm bei Störung: optisch und akustisch
- Türalarm: akustisch

Gefrierteil 


- 6 Schubfächer, davon 1 Kräuter- und Beerenfach, VarioSpace
- LED-Beleuchtung
- Lagerzeit bei Störung: 8,3 h
- Gefriervermögen in 24 h: 13,2 kg
- 2 Kälteakkus
- Ablagen aus Sicherheitsglas

Ausstattungs Vorteile

- SwingLine-Design
- Stangengriff mit integrierter Öffnungsmechanik
- Einschubfähig durch Frontbelüftung
- Transportgriffe hinten
- Höhenverstellbare Stellfüße vorne, Transportrollen hinten
- Wechselbarer Türanschlag

Steuerung

- MagicEye im Frontgehäuse, Touch-Elektronik
- Digitale Temperaturanzeige
- SuperFrost-Automatik, mengengesteuert
- FrostControl
- Alarm bei Störung: optisch und akustisch
- Türalarm: akustisch

Gefrierteil 

- 5 Schubfächer, davon 1 Kräuter- und Beerenfach, VarioSpace
- LED-Beleuchtung
- Lagerzeit bei Störung: 8,4 h
- Gefriervermögen in 24 h: 11,8 kg
- 2 Kälteakkus
- Ablagen aus Sicherheitsglas

Ausstattungs Vorteile

- SwingLine-Design
- Stangengriff mit integrierter Öffnungsmechanik
- Einschubfähig durch Frontbelüftung
- Transportgriffe hinten
- Höhenverstellbare Stellfüße vorne, Transportrollen hinten
- Wechselbarer Türanschlag

¹ Damit der deklarierte Energieverbrauch erzielt wird, sind die dem Gerät beigefügten Abstandshalter zu verwenden. Hierdurch vergrößert sich die Gerätetiefe um ca. 3,5 cm.
Das Gerät ist ohne Verwendung der Abstandshalter voll funktionsfähig, hat aber einen geringfügig höheren Energieverbrauch.

² Gemäß Verordnung EU 2019/2016 bilden wir das Gesamtvolumen als ganze Zahl (abgerundet) und das Volumen der Tiefkühl- und Frischhaltefächer mit einer Stelle nach dem Komma ab.
Die Bezeichnung „Volumen“ bezieht sich auf den in der aktuellen Verordnung genannten Begriff „Rauminhalt“.
Das komplette Spektrum der Effizienzklassen finden Sie auf Seite 13. Entsprechend (EU) 2017/1369 6a.



Durch **SmartFrost-Technologie** wird die Berei-
fung des Innenraums und des Gefrierguts
stark reduziert. Somit ist das Abtauen seltener
erforderlich. Die Innenwände im Gefrierteil sind
besonders glatt und damit leicht zu reinigen.



Um den optimalen Betrieb von Gefriergeräten
auch bei niedrigen Umgebungstemperaturen
zu gewährleisten, sind die Geräte durch
FrostProtect auf eine besondere Tiefentem-
peraturtauglichkeit bis -15 °C ausgelegt.
Sinkt die Umgebungstemperatur unter +10 °C
arbeiten sie weiterhin effizient.



← 60 →

GP 2733
Comfort



Energieeffizienzklasse: **F** ¹

Energieverbrauch Jahr/24 h: 262/0,717 kWh ¹

Gesamtvolumen ²: 224 l

Geräusch-Schalleistung: 39 dB(A)/C

Klimaklasse: SN-T (von +10 °C bis +43 °C)

Bis max. -15 °C Umgebungstemperatur einsetzbar

Tür/Seitenwände: weiß/weiß

Aussenmaße in cm (H/B/T): 164,4/60/63 ¹

Steuerung


- MagicEye im Frontgehäuse, Tasten-Elektronik
- Graphische Temperaturanzeige
- SuperFrost-Automatik, zeitgesteuert
- Alarm bei Störung: optisch und akustisch

Gefrierteil ********

- 7 Schubfächer, VarioSpace
- Lagerzeit bei Störung: 19 h
- Gefriervermögen in 24 h: 11 kg
- Ablagen aus Sicherheitsglas

Ausstattungs-vorteile

- SwingLine-Design
- Stangengriff mit integrierter Öffnungsmechanik
- Einschubfähig durch Frontbelüftung
- Transportgriffe hinten
- Höhenverstellbare Stellfüße vorne, Transportrollen hinten
- Wechselbarer Türanschlag



← 60 →

GP 2433
Comfort



Energieeffizienzklasse: **F** ¹

Energieverbrauch Jahr/24 h: 249/0,682 kWh ¹

Gesamtvolumen ²: 191 l

Geräusch-Schalleistung: 39 dB(A)/C

Klimaklasse: SN-T (von +10 °C bis +43 °C)

Bis max. -15 °C Umgebungstemperatur einsetzbar

Tür/Seitenwände: weiß/weiß

Aussenmaße in cm (H/B/T): 144,7/60/63 ¹

Steuerung

- MagicEye im Frontgehäuse, Tasten-Elektronik
- Graphische Temperaturanzeige
- SuperFrost-Automatik, zeitgesteuert
- Alarm bei Störung: optisch und akustisch

Gefrierteil ********

- 6 Schubfächer, VarioSpace
- Lagerzeit bei Störung: 19 h
- Gefriervermögen in 24 h: 10 kg
- Ablagen aus Sicherheitsglas

Ausstattungs-vorteile

- SwingLine-Design
- Stangengriff mit integrierter Öffnungsmechanik
- Einschubfähig durch Frontbelüftung
- Transportgriffe hinten
- Höhenverstellbare Stellfüße vorne, Transportrollen hinten
- Wechselbarer Türanschlag



← 60 →

GP 2033
Comfort



Energieeffizienzklasse: **F** ¹

Energieverbrauch Jahr/24 h: 235/0,643 kWh ¹

Gesamtvolumen ²: 157 l

Geräusch-Schalleistung: 39 dB(A)/C

Klimaklasse: SN-T (von +10 °C bis +43 °C)

Bis max. -15 °C Umgebungstemperatur einsetzbar

Tür/Seitenwände: weiß/weiß

Aussenmaße in cm (H/B/T): 125/60/63 ¹

Steuerung

- MagicEye im Frontgehäuse, Tasten-Elektronik
- Graphische Temperaturanzeige
- SuperFrost-Automatik, zeitgesteuert
- Alarm bei Störung: optisch und akustisch

Gefrierteil ********

- 5 Schubfächer, VarioSpace
- Lagerzeit bei Störung: 19 h
- Gefriervermögen in 24 h: 9 kg
- Ablagen aus Sicherheitsglas

Ausstattungs-vorteile

- SwingLine-Design
- Stangengriff mit integrierter Öffnungsmechanik
- Einschubfähig durch Frontbelüftung
- Transportgriffe hinten
- Höhenverstellbare Stellfüße vorne, Transportrollen hinten
- Wechselbarer Türanschlag

¹ Damit der deklarierte Energieverbrauch erzielt wird, sind die dem Gerät beigefügten Abstandshalter zu verwenden. Hierdurch vergrößert sich die Gerätetiefe um ca. 3,5 cm.
Das Gerät ist ohne Verwendung der Abstandshalter voll funktionsfähig, hat aber einen geringfügig höheren Energieverbrauch.

² Gemäß Verordnung EU 2019/2016 bilden wir das Gesamtvolumen als ganze Zahl (abgerundet) und das Volumen der Tiefkühl- und Frischhaltefächer mit einer Stelle nach dem Komma ab.
Die Bezeichnung „Volumen“ bezieht sich auf den in der aktuellen Verordnung genannten Begriff „Rauminhalt“.
Das komplette Spektrum der Effizienzklassen finden Sie auf Seite 13. Entsprechend (EU) 2017/1369 6a.



Tisch-Gefrierschrank



Die Elektronik gewährleistet die genaue Einhaltung der gewählten Temperatur und informiert bei den Premium-Modellen per digitaler Anzeige im **MagicEye** gradgenau über die Temperatur im Gefrierraum. Die **SuperFrost-Automatik** übernimmt das schnelle Absenken der Temperatur und schafft Kältereserven für vitaminschonendes Einfrieren.



Die **Tischplatte** der Tischgefrierschränke ist extrem robust. Sie ist schnitt- und kratzfest sowie hitzebeständig.



GNP 1066
Premium

No Frost

Energieeffizienzklasse: **E** ¹

Energieverbrauch Jahr / 24 h: 186/0,509 kWh ¹

Gesamtvolumen ²: 99 l

Geräusch-Schallleistung: 39 dB(A)/C

Klimaklasse: SN-ST (von +10 °C bis +38 °C)

Tür / Seitenwände: weiß / weiß

Aussenmaße in cm (H/B/T): 85,1 / 60,2 / 62,8 ¹

Steuerung

- MagicEye im Frontgehäuse, Tasten-Elektronik
- Digitale Temperaturanzeige
- SuperFrost-Automatik, mengengesteuert
- FrostControl
- Alarm bei Störung: optisch und akustisch
- Türalarm: akustisch

Gefrierteil ********

- 3 Schubfächer, VarioSpace
- Lagerzeit bei Störung: 10 h
- Gefriervermögen in 24 h: 11 kg
- 2 Kälteakkus
- Ablagen aus Sicherheitsglas

Ausstattungs-vorteile

- SwingDesign
- Ergonomischer Stangengriff
- Einschubfähig durch Frontbelüftung
- Höhenverstellbare Stellfüße vorne
- Wechselbarer Türanschlag

¹ Damit der deklarierte Energieverbrauch erzielt wird, sind die dem Gerät beigelegten Abstandshalter zu verwenden. Hierdurch vergrößert sich die Gerätetiefe um ca. 3,5 cm. Das Gerät ist ohne Verwendung der Abstandshalter voll funktionsfähig, hat aber einen geringfügig höheren Energieverbrauch.

² Gemäß Verordnung EU 2019/2016 bilden wir das Gesamtvolumen als ganze Zahl (abgerundet) und das Volumen der Tiefkühl- und Frischhaltefächer mit einer Stelle nach dem Komma ab. Die Bezeichnung „Volumen“ bezieht sich auf den in der aktuellen Verordnung genannten Begriff „Rauminhalt“.

Das komplette Spektrum der Effizienzklassen finden Sie auf Seite 13. Entsprechend (EU) 2017/1369 6a.



GP 1486

Premium

Smart Frost

Frost Protect

Energieeffizienzklasse: <div><div>D</div><div>A</div><div>1</div></div>
Energieverbrauch Jahr/24 h: 137/0,375 kWh ¹
Gesamtvolumen ² : 102 l
Geräusch-Schalleistung: 37 dB(A)/C
Klimaklasse: SN-T (von +10 °C bis +43 °C)
Bis max. –15 °C Umgebungstemperatur einsetzbar
Tür/Seitenwände: weiß/weiß
Aussenmaße in cm (H/B/T): 85,1/60,2/62,8 ¹

- Steuerung
- MagicEye im Frontgehäuse, Tasten-Elektronik
 - Digitale Temperaturanzeige
 - SuperFrost-Automatik, mengengesteuert
 - FrostControl
 - Alarm bei Störung: optisch und akustisch
- Gefrierteil

- 4 Schubfächer, VarioSpace
 - Lagerzeit bei Störung: 14,6 h
 - Gefriervermögen in 24 h: 8,2 kg
 - 2 Kälteakkus
 - Ablagen aus Sicherheitsglas
- Ausstattungs Vorteile
- SwingDesign
 - Ergonomischer Stangengriff
 - Einschubfähig durch Frontbelüftung
 - Höhenverstellbare Stellfüße vorne
 - Wechselbarer Türanschlag

GPesf 1476

Premium

Smart Frost

Smart Steel

Frost Protect

Energieeffizienzklasse: <div><div>E</div><div>A</div><div>1</div></div>
Energieverbrauch Jahr/24 h: 171/0,468 kWh ¹
Gesamtvolumen ² : 102 l
Geräusch-Schalleistung: 39 dB(A)/C
Klimaklasse: SN-T (von +10 °C bis +43 °C)
Bis max. –15 °C Umgebungstemperatur einsetzbar
Tür/Seitenwände: Edelstahl mit SmartSteel / silver
Aussenmaße in cm (H/B/T): 85,1/60,2/61 ¹

- Steuerung
- MagicEye im Frontgehäuse, Tasten-Elektronik
 - Digitale Temperaturanzeige
 - SuperFrost-Automatik, mengengesteuert
 - FrostControl
 - Alarm bei Störung: optisch und akustisch
- Gefrierteil

- 4 Schubfächer, VarioSpace
 - Lagerzeit bei Störung: 17 h
 - Gefriervermögen in 24 h: 6 kg
 - 2 Kälteakkus
 - Ablagen aus Sicherheitsglas
- Ausstattungs Vorteile
- HardLine-Design
 - Edelstahlstangengriff
 - Einschubfähig durch Frontbelüftung
 - Höhenverstellbare Stellfüße vorne
 - Wechselbarer Türanschlag

GP 1376

Premium

Smart Frost

Frost Protect

Energieeffizienzklasse: <div><div>E</div><div>A</div><div>1</div></div>
Energieverbrauch Jahr/24 h: 171/0,468 kWh ¹
Gesamtvolumen ² : 102 l
Geräusch-Schalleistung: 39 dB(A)/C
Klimaklasse: SN-T (von +10 °C bis +43 °C)
Bis max. –15 °C Umgebungstemperatur einsetzbar
Tür/Seitenwände: weiß/weiß
Aussenmaße in cm (H/B/T): 85,1/55,3/62,4 ¹

- Steuerung
- MagicEye im Frontgehäuse, Tasten-Elektronik
 - Digitale Temperaturanzeige
 - SuperFrost-Automatik, mengengesteuert
 - FrostControl
 - Alarm bei Störung: optisch und akustisch
- Gefrierteil

- 4 Schubfächer, VarioSpace
 - Lagerzeit bei Störung: 14 h
 - Gefriervermögen in 24 h: 6 kg
 - 2 Kälteakkus
 - Ablagen aus Sicherheitsglas
- Ausstattungs Vorteile
- SwingDesign
 - Ergonomischer Stangengriff
 - Einschubfähig durch Frontbelüftung
 - Höhenverstellbare Stellfüße vorne
 - Wechselbarer Türanschlag

GP 1213

Comfort

Smart Frost

Frost Protect

Energieeffizienzklasse: <div><div>E</div><div>A</div><div>1</div></div>
Energieverbrauch Jahr/24 h: 170/0,465 kWh ¹
Gesamtvolumen ² : 97 l
Geräusch-Schalleistung: 39 dB(A)/C
Klimaklasse: SN-T (von +10 °C bis +43 °C)
Bis max. –15 °C Umgebungstemperatur einsetzbar
Tür/Seitenwände: weiß/weiß
Aussenmaße in cm (H/B/T): 85,1/55,3/62,4 ¹

- Steuerung
- MagicEye im Frontgehäuse, Tasten-Elektronik
 - Graphische Temperaturanzeige
 - SuperFrost-Automatik, zeitgesteuert
 - Alarm bei Störung: optisch
- Gefrierteil

- 3 Schubfächer, VarioSpace
 - Lagerzeit bei Störung: 17 h
 - Gefriervermögen in 24 h: 6 kg
 - Ablagen aus Sicherheitsglas
- Ausstattungs Vorteile
- SwingDesign
 - Ergonomischer Stangengriff
 - Einschubfähig durch Frontbelüftung
 - Höhenverstellbare Stellfüße vorne
 - Wechselbarer Türanschlag

G 1213

Comfort

Smart Frost

Frost Protect

Energieeffizienzklasse: <div><div>F</div><div>A</div><div>1</div></div>
Energieverbrauch Jahr/24 h: 213/0,583 kWh
Gesamtvolumen ² : 97 l
Geräusch-Schalleistung: 39 dB(A)/C
Klimaklasse: SN-T (von +10 °C bis +43 °C)
Bis max. –15 °C Umgebungstemperatur einsetzbar
Tür/Seitenwände: weiß/weiß
Aussenmaße in cm (H/B/T): 85,1/55,3/62,4

- Steuerung
- MagicEye im Frontgehäuse, Tasten-Elektronik
 - Graphische Temperaturanzeige
 - SuperFrost-Automatik, zeitgesteuert
 - Alarm bei Störung: optisch
- Gefrierteil

- 3 Schubfächer, VarioSpace
 - Lagerzeit bei Störung: 17 h
 - Gefriervermögen in 24 h: 6 kg
 - Ablagen aus Sicherheitsglas
- Ausstattungs Vorteile
- SwingDesign
 - Griffmulde
 - Einschubfähig durch Frontbelüftung
 - Höhenverstellbare Stellfüße vorne
 - Wechselbarer Türanschlag

GX 823

Comfort

Smart Frost

Frost Protect

Energieeffizienzklasse: <div><div>F</div><div>A</div><div>1</div></div>
Energieverbrauch Jahr/24 h: 199/0,545 kWh
Gesamtvolumen ² : 68 l
Geräusch-Schalleistung: 39 dB(A)/C
Klimaklasse: SN-T (von +10 °C bis +43 °C)
Bis max. –15 °C Umgebungstemperatur einsetzbar
Tür/Seitenwände: weiß/weiß
Aussenmaße in cm (H/B/T): 63,1/55,3/62,4

- Steuerung
- MagicEye im Frontgehäuse, Tasten-Elektronik
 - Graphische Temperaturanzeige
 - SuperFrost-Automatik, zeitgesteuert
 - Alarm bei Störung: optisch
- Gefrierteil

- 2 Schubfächer, VarioSpace
 - Lagerzeit bei Störung: 14 h
 - Gefriervermögen in 24 h: 6 kg
 - Ablagen aus Sicherheitsglas
- Ausstattungs Vorteile
- SwingDesign
 - Ergonomischer Stangengriff
 - Einschubfähig durch Frontbelüftung
 - Höhenverstellbare Stellfüße vorne
 - Wechselbarer Türanschlag

¹ Damit der deklarierte Energieverbrauch erzielt wird, sind die dem Gerät beigefügten Abstandshalter zu verwenden. Hierdurch vergrößert sich die Gerätetiefe um ca. 3,5 cm.
Das Gerät ist ohne Verwendung der Abstandshalter voll funktionsfähig, hat aber einen geringfügig höheren Energieverbrauch.

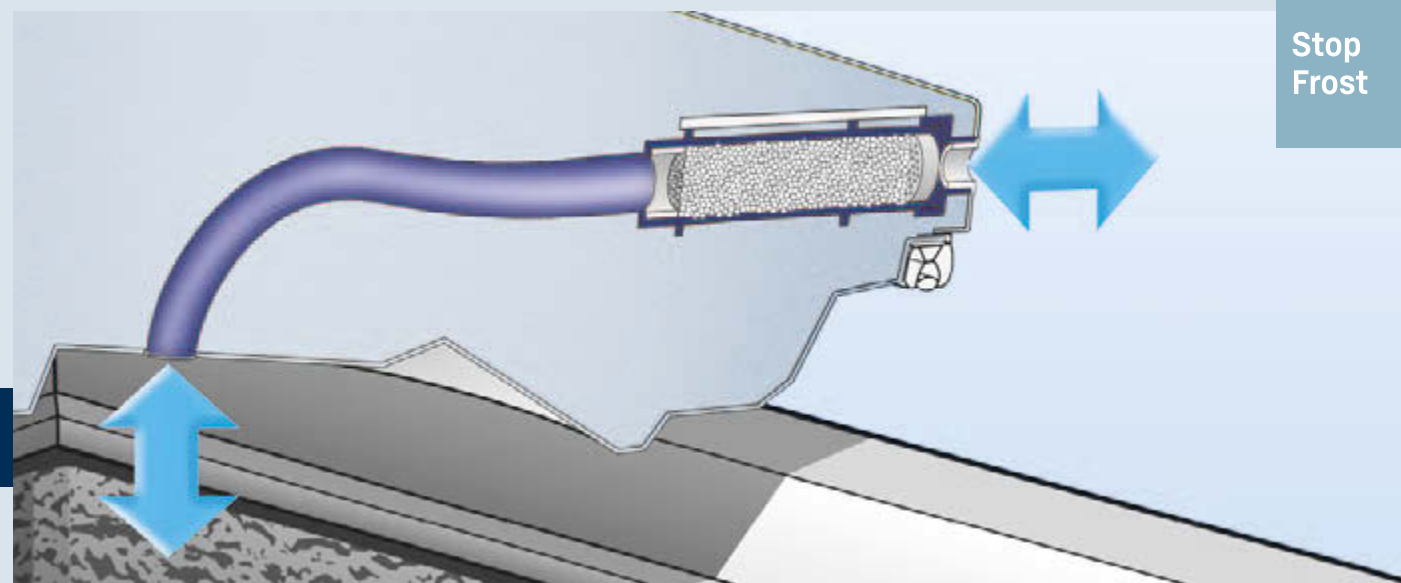
² Gemäß Verordnung EU 2019/2016 bilden wir das Gesamtvolumen als ganze Zahl (abgerundet) und das Volumen der Tiefkühl- und Frischhaltefächer mit einer Stelle nach dem Komma ab.
Die Bezeichnung „Volumen“ bezieht sich auf den in der aktuellen Verordnung genannten Begriff „Rauminhalt“.
Das komplette Spektrum der Effizienzklassen finden Sie auf Seite 13. Entsprechend (EU) 2017/1369 6a.

Gefriertruhen



CFd 2085

Qualität bis ins Detail



Stop
Frost

Das innovative **StopFrost** bietet zwei entscheidende Vorteile: Die Befeuchtung des Gefrierraums und des Gefrierguts wird wesentlich reduziert, was das Abtauen viel seltener erforderlich macht. Außerdem entsteht nach dem Öffnen und Schließen des Truhendeckels kein Unterdruck mehr. Die Gefriertruhe kann mühelos geöffnet werden.



Soft
System

Das in das Scharnier des Truhendeckels integrierte **SoftSystem** dämpft die Bewegung bei der Schließung sanft ab. Auch harte oder abrupte Schließungen werden sicher abgefedert.



Der **Verflüssiger** für die Kälteerzeugung ist ringsum in die Außenhaut glatt eingeschäumt. Dadurch arbeitet das Gerät vibrationsarm und leise. Am Gehäuse bildet sich kein Schwitzwasser, und die glatte Außenhaut lässt sich leicht reinigen.



Frost
Protect

Um den optimalen Betrieb von Gefriergeräten auch bei niedrigen Umgebungstemperaturen zu gewährleisten, sind die Geräte durch **FrostProtect** auf eine besondere Tieftemperaturtauglichkeit bis $-15\text{ }^{\circ}\text{C}$ ausgelegt. Sinkt die Umgebungstemperatur unter $+10\text{ }^{\circ}\text{C}$ arbeiten sie weiterhin effizient.




Die **integrierte Beleuchtung** im Truhendeckel sorgt für optimale Ausleuchtung und erleichtert die Übersicht über das eingelagerte Gefriergut. Gehäuse und Deckel der Gefriertruhen sind aus **pulverbeschichtetem Stahlblech** gefertigt. Dies garantiert eine hohe Widerstandsfähigkeit und verhindert Korrosion.



Mit der **SuperFrost-Automatik** werden Lebensmittel besonders vitaminschonend eingefroren. Sobald der Einfriervorgang abgeschlossen ist, schaltet die SuperFrost-Automatik auf Normalbetrieb zurück.

Die gezeigten Ausstattungs-Details sind modellabhängig, es gilt die Beschreibung beim jeweiligen Modell.



←168→



←126→

CFd 2505 Plus	Stop Frost	Soft System	LED	Frost Protect
Energieeffizienzklasse:				
Energieverbrauch Jahr/24 h: 188/0,515 kWh				
Gesamtvolumen ¹ : 359 l				
Geräusch-Schalleistung: 38 dB(A)/C				
Klimaklasse: SN-T (von +10 °C bis +43 °C)				
Bis max. –15 °C Umgebungstemperatur einsetzbar				
Tür/Seitenwände: weiß/weiß				
Aussenmaße in cm (H/B/T): 82,5/167,5/72,2				


Steuerung <ul style="list-style-type: none">Elektronische Steuerung im Gehäuse, Tasten-ElektronikSuperFrost-Automatik, mengengesteuertFrostControlAlarm bei Störung: optisch und akustischTüralarm: optisch und akustisch	Ausstattungs Vorteile <ul style="list-style-type: none">GriffmuldeWechselbare TürdichtungVerdecktes Türscharnier mit ÖffnungsbegrenzungSchloss
Gefrierteil <ul style="list-style-type: none">Vibrationsarm, leise und leicht zu reinigen durch eingeschäumten VerflüssigerLED-BeleuchtungLagerzeit bei Störung: 50 hGefriervermögen in 24 h: 15 kg1 KälteakkuTauwasserablaufTrennwand bestehend aus herausnehmbaren Gefriertablett – auch als Wasserauffangschale verwendbar5 Einhängekörbe serienmäßig, 1 nachträglich lieferbar	

CFd 2085 Plus	Stop Frost	Soft System	LED	Frost Protect
Energieeffizienzklasse:				
Energieverbrauch Jahr/24 h: 162/0,443 kWh				
Gesamtvolumen ¹ : 248 l				
Geräusch-Schalleistung: 38 dB(A)/C				
Klimaklasse: SN-T (von +10 °C bis +43 °C)				
Bis max. –15 °C Umgebungstemperatur einsetzbar				
Tür/Seitenwände: weiß/weiß				
Aussenmaße in cm (H/B/T): 82,5/125,5/72,2				

Steuerung <ul style="list-style-type: none">Elektronische Steuerung im Gehäuse, Tasten-ElektronikSuperFrost-Automatik, mengengesteuertFrostControlAlarm bei Störung: optisch und akustischTüralarm: optisch und akustisch	Ausstattungs Vorteile <ul style="list-style-type: none">GriffmuldeWechselbare TürdichtungVerdecktes Türscharnier mit ÖffnungsbegrenzungSchloss
Gefrierteil <ul style="list-style-type: none">Vibrationsarm, leise und leicht zu reinigen durch eingeschäumten VerflüssigerLED-BeleuchtungLagerzeit bei Störung: 50 hGefriervermögen in 24 h: 10 kg1 KälteakkuTauwasserablaufTrennwand bestehend aus herausnehmbaren Gefriertablett – auch als Wasserauffangschale verwendbar3 Einhängekörbe serienmäßig, 1 nachträglich lieferbar	

¹ Gemäß Verordnung EU 2019/2016 bilden wir das Gesamtvolumen als ganze Zahl (abgerundet) und das Volumen der Tiefkühl- und Frischhaltefächer mit einer Stelle nach dem Komma ab. Die Bezeichnung „Volumen“ bezieht sich auf den in der aktuellen Verordnung genannten Begriff „Rauminhalt“.

Das komplette Spektrum der Effizienzklassen finden Sie auf Seite 13. Entsprechend (EU) 2017/1369 6a.



←168→



←126→



←105→

CFF 2500 Pure	Stop Frost	LED	Frost Protect
Energieeffizienzklasse:			
Energieverbrauch Jahr/24 h: 324/0,887 kWh			
Gesamtvolumen ¹ : 497 l			
Geräusch-Schallleistung: 39 dB(A)/C			
Klimaklasse: SN-T (von +10 °C bis +43 °C)			
Bis max. –15 °C Umgebungstemperatur einsetzbar			
Tür/Seitenwände: weiß/weiß			
Aussenmaße in cm (H/B/T): 82,5/167,5/72,2			

Steuerung <ul style="list-style-type: none">Elektronische Steuerung im Gehäuse, Tasten-ElektronikSuperFrost-Automatik, zeitgesteuertFrostControlAlarm bei Störung: optisch und akustischTüralarm: optisch und akustisch	Ausstattungs Vorteile <ul style="list-style-type: none">GriffmuldeWechselbare TürdichtungVerdecktes Türscharnier mit Öffnungsbegrenzung
Gefrierteil <ul style="list-style-type: none">Vibrationsarm, leise und leicht zu reinigen durch eingeschäumten VerflüssigerLED-BeleuchtungLagerzeit bei Störung: 40 hGefriervermögen in 24 h: 20 kgTauwasserablaufTrennwand bestehend aus herausnehmbaren Gefriertablett – auch als Wasserauffangschale verwendbar2 Einhängekörbe serienmäßig, 5 nachträglich lieferbar	

CFF 2080 Pure	Stop Frost	LED	Frost Protect
Energieeffizienzklasse:			
Energieverbrauch Jahr/24 h: 274/0,750 kWh			
Gesamtvolumen ¹ : 353 l			
Geräusch-Schallleistung: 39 dB(A)/C			
Klimaklasse: SN-T (von +10 °C bis +43 °C)			
Bis max. –15 °C Umgebungstemperatur einsetzbar			
Tür/Seitenwände: weiß/weiß			
Aussenmaße in cm (H/B/T): 82,5/125,5/72,2			

Steuerung <ul style="list-style-type: none">Elektronische Steuerung im Gehäuse, Tasten-ElektronikSuperFrost-Automatik, zeitgesteuertFrostControlAlarm bei Störung: optisch und akustischTüralarm: optisch und akustisch	Gefrierteil <ul style="list-style-type: none">Vibrationsarm, leise und leicht zu reinigen durch eingeschäumten VerflüssigerLED-BeleuchtungLagerzeit bei Störung: 40 hGefriervermögen in 24 h: 15 kgTauwasserablaufTrennwand bestehend aus herausnehmbaren Gefriertablett – auch als Wasserauffangschale verwendbar2 Einhängekörbe serienmäßig, 3 nachträglich lieferbar
Ausstattungs Vorteile <ul style="list-style-type: none">GriffmuldeWechselbare TürdichtungVerdecktes Türscharnier mit Öffnungsbegrenzung	

CFF 1870 Pure	Stop Frost	LED	Frost Protect
Energieeffizienzklasse:			
Energieverbrauch Jahr/24 h: 249/0,682 kWh			
Gesamtvolumen ¹ : 281 l			
Geräusch-Schallleistung: 39 dB(A)/C			
Klimaklasse: SN-T (von +10 °C bis +43 °C)			
Bis max. –15 °C Umgebungstemperatur einsetzbar			
Tür/Seitenwände: weiß/weiß			
Aussenmaße in cm (H/B/T): 82,5/104,5/72,2			

Steuerung <ul style="list-style-type: none">Elektronische Steuerung im Gehäuse, Tasten-ElektronikSuperFrost-Automatik, zeitgesteuertFrostControlAlarm bei Störung: optisch und akustischTüralarm: optisch und akustisch	Gefrierteil <ul style="list-style-type: none">Vibrationsarm, leise und leicht zu reinigen durch eingeschäumten VerflüssigerLED-BeleuchtungLagerzeit bei Störung: 40 hGefriervermögen in 24 h: 10 kgTauwasserablaufTrennwand bestehend aus herausnehmbaren Gefriertablett – auch als Wasserauffangschale verwendbar2 Einhängekörbe serienmäßig, 2 nachträglich lieferbar
Ausstattungs Vorteile <ul style="list-style-type: none">GriffmuldeWechselbare TürdichtungVerdecktes Türscharnier mit Öffnungsbegrenzung	

¹ Gemäß Verordnung EU 2019/2016 bilden wir das Gesamtvolumen als ganze Zahl (abgerundet) und das Volumen der Tiefkühl- und Frischhaltefächer mit einer Stelle nach dem Komma ab. Die Bezeichnung „Volumen“ bezieht sich auf den in der aktuellen Verordnung genannten Begriff „Rauminhalt“.

Das komplette Spektrum der Effizienzklassen finden Sie auf Seite 13. Entsprechend (EU) 2017/1369 6a.

Weinschränke



Mehr zu Weinschränken:
wein.liebherr.com

WTes 5872



Unsere Weinschränke im Überblick

+5 °C bis +20 °C

+5 °C bis +20 °C

+5 °C bis +20 °C



Vinidor-Reihe

Vinidor-Geräte verfügen über zwei oder drei Weinsafes, die sich unabhängig von +5 °C bis +20 °C einstellen lassen. So können beispielsweise gleichzeitig Rot- und Weißweine in der optimalen Genussstemperatur aufbewahrt werden. Auch für die langfristige Lagerung bieten diese Geräte das optimale Klima.

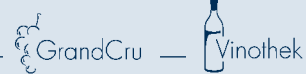


+5 °C bis +20 °C



Weinklimaschränke

Ähnliche Voraussetzungen wie ein Weinkeller bieten Weinklimaschränke. Sie sind für die langfristige Lagerung oder größere Weinvorräte in Trinktemperatur die ideale Wahl. Die Temperatur kann von +5 °C bis zu +20 °C eingestellt werden und wird im gesamten Innenraum gleichmäßig und konstant eingehalten.



+18 °C



+5 °C



Weintemperierschränke

Dank ihrer Temperaturschichtung eignen sich Weintemperierschränke besonders für die Vorratshaltung verschiedener Weine: Rotweine, Champagner und Weißweine können so gleichzeitig in der jeweils idealen Genussstemperatur gelagert werden.



Weinfreunde stellen an die Lagerung ihrer Lieblingsweine höchste Ansprüche. Die einen möchten ihre edlen Tropfen jederzeit genießen können. Andere konzentrieren sich auf das langfristige Sammeln von Weinen. Manche wollen beides. Für jeden Bedarf gibt es den optimalen Liebherr-Weinschrank, der stets die richtige Temperatur garantiert.



Vinidor – ab Seite 134



GrandCru – ab Seite 136



Vinothek – ab Seite 140



Humidor – Seite 143

Qualität bis ins Detail



Die innovative **Touch-Elektronik** mit LC-Display gewährleistet die konstante Einhaltung der gewählten Temperaturen in den einzelnen Weinsafes. Die digitale Temperaturanzeige informiert gradgenau über die eingestellten Werte. Durch sanftes Berühren der Touch-Bedienoberfläche lassen sich alle Funktionen einfach und sehr komfortabel verstellen.



Stabile **Holzborde auf Teleskopschienen** bieten gute Übersicht und bequemen Zugriff. Die handgefertigten Borde aus naturbelassenem Holz sind optimal auf die Lagerung von Bordeauxflaschen abgestimmt. Werden die Flaschen gegeneinander gelagert, lässt sich das Fassungsvermögen der Geräte voll ausschöpfen. Das flexible **Clip-Beschriftungssystem** schafft einen schnellen und geordneten Überblick über den Weinvorrat.



LED

Jeder Weinsafe verfügt über eine dimmbare und dauerhaft zuschaltbare **LED-Beleuchtung**, die eine gleichmäßige Ausleuchtung des Innenraumes gewährleistet. Durch die sehr geringe Wärmeentwicklung der LEDs können Weine problemlos auch über einen längeren Zeitraum beleuchtet präsentiert werden.



Die **getönte Isolierglastür** gewährt neben dem sicheren UV-Schutz auch besten Einblick auf die Weine. Der elegante **Aluminiumgriff mit integrierter Öffnungsmechanik** gewährleistet das Öffnen der Tür mit geringstem Kraftaufwand.



Das **Präsentationsbord** bringt erlesene Weine besonders zur Geltung und dient der Temperierung bereits geöffneter Flaschen. Mit dem flexiblen Bord lassen sich bis zu sechs Weinflaschen aufstellen. Dahinter bzw. daneben können Weine liegend gelagert werden.



Soft System

Die **SoftSystem-Schließdämpfung** dämpft die Bewegung bei der Türschließung ab. So werden ein besonders sanftes Schließen gewährleistet und dem Wein schädliche Erschütterungen verhindert. Ab einem Öffnungswinkel von ca. 45° schließt die Tür zudem automatisch.

Die gezeigten Ausstattungs-Details sind modellabhängig, es gilt die Beschreibung beim jeweiligen Modell.



WTes 5872 Vinidor	Super Silent	Soft System	LED	Wein	Teleskop- Auszüge
Energieeffizienzklasse:					
Energieverbrauch Jahr/24 h: 206/0,564 kWh ²					
Max. Bordeauxflaschen 0,75 l: 178 ¹					
Gesamtvolumen ³ : 503 l					
Geräusch-Schalleistung: 35 dB(A)/B, SuperSilent					
Klimaklasse: SN-ST (von +10 °C bis +38 °C)					
Tür/Seitenwände: Isolierglastür mit Edelstahlrahmen/Edelstahl					
Aussenmaße in cm (H/B/T): 192/70/74,2 ²					

Steuerung <ul style="list-style-type: none">· LC-Display im Innenraum, Touch-Elektronik· Digitale Temperaturanzeige für 3 Weinzonen· Alarm bei Störung: optisch und akustisch· Türalarm: akustisch· Kindersicherung
Weinteil <ul style="list-style-type: none">· 3 Temperaturzonen, regelbar zwischen +5 °C bis +20 °C· 3 regelbare Kältekreisläufe· Umluftkühlung, Frischluftzufuhr über FreshAir-Aktivkohlefilter· Luftfeuchtigkeitsregulierung über zuschaltbare Ventilation· LED-Beleuchtung dauerhaft zuschaltbar, dimmbar· Borde aus Buchenholz· 13 Ablageflächen, davon 10 auf Teleskopauszügen, davon 1 Präsentationsbord
Ausstattungs Vorteile <ul style="list-style-type: none">· HardLine-Design· Aluminiumgriff mit integrierter Öffnungsmechanik· Wechselbarer Türanschlag· Wechselbare Türdichtung· Verdecktes Türscharnier mit Öffnungsbegrenzung· Schloss

WTes 5972 Vinidor	Soft System	LED	Wein	Teleskop- Auszüge
Energieeffizienzklasse:				
Energieverbrauch Jahr/24 h: 191/0,523 kWh ²				
Max. Bordeauxflaschen 0,75 l: 211 ¹				
Gesamtvolumen ³ : 521 l				
Geräusch-Schalleistung: 38 dB(A)/C				
Klimaklasse: SN-ST (von +10 °C bis +38 °C)				
Tür/Seitenwände: Isolierglastür mit Edelstahlrahmen/Edelstahl				
Aussenmaße in cm (H/B/T): 192/70/74,2 ²				

Steuerung <ul style="list-style-type: none">· LC-Display im Innenraum, Touch-Elektronik· Digitale Temperaturanzeige für beide Weinzonen· Alarm bei Störung: optisch und akustisch· Türalarm: akustisch· Kindersicherung
Weinteil <ul style="list-style-type: none">· 2 Temperaturzonen, regelbar zwischen +5 °C bis +20 °C· 2 regelbare Kältekreisläufe· Umluftkühlung, Frischluftzufuhr über FreshAir-Aktivkohlefilter· Luftfeuchtigkeitsregulierung über zuschaltbare Ventilation· LED-Beleuchtung dauerhaft zuschaltbar, dimmbar· Borde aus Buchenholz· 10 Ablageflächen, davon 8 auf Teleskopauszügen, davon 1 Präsentationsbord
Ausstattungs Vorteile <ul style="list-style-type: none">· HardLine-Design· Aluminiumgriff mit integrierter Öffnungsmechanik· Wechselbarer Türanschlag· Wechselbare Türdichtung· Verdecktes Türscharnier mit Öffnungsbegrenzung· Schloss

WTpes 5972 Vinidor	LED	Wein	Teleskop- Auszüge
Energieeffizienzklasse:			
Energieverbrauch Jahr/24 h: 191/0,523 kWh ²			
Max. Bordeauxflaschen 0,75 l: 155 ¹			
Gesamtvolumen ³ : 521 l			
Geräusch-Schalleistung: 38 dB(A)/C			
Klimaklasse: SN-ST (von +10 °C bis +38 °C)			
Tür/Seitenwände: Isolierglastür mit Edelstahlrahmen/Edelstahl			
Aussenmaße in cm (H/B/T): 192/70/74,2 ²			

Steuerung <ul style="list-style-type: none">· LC-Display im Innenraum, Touch-Elektronik· Digitale Temperaturanzeige für beide Weinzonen· Alarm bei Störung: optisch und akustisch· Türalarm: akustisch· Kindersicherung
Weinteil <ul style="list-style-type: none">· 2 Temperaturzonen, regelbar zwischen +5 °C bis +20 °C· 2 regelbare Kältekreisläufe· Umluftkühlung, Frischluftzufuhr über FreshAir-Aktivkohlefilter· Luftfeuchtigkeitsregulierung über zuschaltbare Ventilation· LED-Beleuchtung dauerhaft zuschaltbar, dimmbar· Borde aus Buchenholz· 6 Ablageflächen, davon 5 auf Teleskopauszügen, davon 2 Auszugskörbe
Ausstattungs Vorteile <ul style="list-style-type: none">· HardLine-Design· Edelstahlstangengriff· Wechselbarer Türanschlag· Wechselbare Türdichtung· Schloss

WTes 1672 Vinidor	LED	Wein	Teleskop- Auszüge
Energieeffizienzklasse:			
Energieverbrauch Jahr/24 h: 147/0,402 kWh			
Max. Bordeauxflaschen 0,75 l: 34 ¹			
Gesamtvolumen ³ : 95 l			
Geräusch-Schalleistung: 36 dB(A)/C			
Klimaklasse: SN-ST (von +10 °C bis +38 °C)			
Tür/Seitenwände: Isolierglastür mit Edelstahlrahmen/Edelstahl			
Aussenmaße in cm (H/B/T): 82,2/59,8/57,5			

Steuerung <ul style="list-style-type: none">· MagicEye im Innenraum, Touch-Elektronik· Digitale Temperaturanzeige für beide Weinzonen· Alarm bei Störung: optisch und akustisch· Türalarm: akustisch· Kindersicherung
Weinteil <ul style="list-style-type: none">· 2 Temperaturzonen, regelbar zwischen +5 °C bis +20 °C· 2 regelbare Kältekreisläufe· Umluftkühlung, Frischluftzufuhr über FreshAir-Aktivkohlefilter· Luftfeuchtigkeitsregulierung über zuschaltbare Ventilation· LED-Beleuchtung dauerhaft zuschaltbar, dimmbar· Borde aus Buchenholz· 5 Ablageflächen, davon 3 auf Teleskopauszügen
Ausstattungs Vorteile <ul style="list-style-type: none">· HardLine-Design· Aluminium-Stangengriff· Wechselbarer Türanschlag· Wechselbare Türdichtung· Schloss

¹ Dieses Gerät ist ausschließlich zur Lagerung von Wein bestimmt. Maximale Bordeauxflaschen-Kapazität (0,75 l) lt. Norm NF H 35 -124 (H: 300,5 mm, ø: 76,1 mm)
² Damit der deklarierte Energieverbrauch erzielt wird, sind die dem Gerät beigefügten Abstandshalter zu verwenden. Hierdurch vergrößert sich die Gerätetiefe um ca. 3,5 cm.
Das Gerät ist ohne Verwendung der Abstandshalter voll funktionsfähig, hat aber einen geringfügig höheren Energieverbrauch.

³ Gemäß Verordnung EU 2019/2016 bilden wir das Gesamtvolumen als ganze Zahl (abgerundet) und das Volumen der Tiefkühl- und Frischhaltefächer mit einer Stelle nach dem Komma ab.
Die Bezeichnung „Volumen“ bezieht sich auf den in der aktuellen Verordnung genannten Begriff „Rauminhalt“.
Das komplette Spektrum der Effizienzklassen finden Sie auf Seite 13. Entsprechend (EU) 2017/1369 6a.



WKt 6451

GrandCru

LED

Wein

Energieeffizienzklasse: <div>F A G</div>
Energieverbrauch Jahr / 24 h: 125 / 0,342 kWh
Max. Bordeauxflaschen 0,75 l: 312 ¹
Gesamtvolumen ² : 614 l
Geräusch-Schalleistung: 39 dB(A) / C
Klimaklasse: SN-T (von +10 °C bis +43 °C)
Tür / Seitenwände: Volltür, terra / terra
Aussenmaße in cm (H/B/T): 193 / 74,7 / 75,9

Steuerung

· MagicEye im Frontgehäuse, Tasten-Elektronik

· Digitale Temperaturanzeige

· Alarm bei Störung: optisch und akustisch

· Türalarm: akustisch

· Kindersicherung

Weinteil

· 1 Temperaturzone, regelbar zwischen +5 °C bis +20 °C

· Umluftkühlung, Frischluftzufuhr über FreshAir-Aktivkohlefilter

· Luftfeuchtigkeitsregulierung über zuschaltbare Ventilation

· LED-Innenbeleuchtung

· Höhenverstellbare Borde aus Buchenholz

· 7 Ablageflächen

Ausstattungs Vorteile

· SwingLine-Design

· Aluminiumgriff mit integrierter Öffnungsmechanik

· Wechselbarer Türanschlag

· Schloss

WKt 5552

GrandCru

LED

Wein

Energieeffizienzklasse: <div>G A G</div>
Energieverbrauch Jahr / 24 h: 147 / 0,402 kWh
Max. Bordeauxflaschen 0,75 l: 253 ¹
Gesamtvolumen ² : 526 l
Geräusch-Schalleistung: 39 dB(A) / C
Klimaklasse: SN-ST (von +10 °C bis +38 °C)
Tür / Seitenwände: Isolierglastür, Rahmen terra / terra
Aussenmaße in cm (H/B/T): 192 / 70 / 74,2

Steuerung

· MagicEye im Innenraum, Tasten-Elektronik

· Digitale Temperaturanzeige

· Alarm bei Störung: optisch und akustisch

· Türalarm: akustisch

· Kindersicherung

Weinteil

· 1 Temperaturzone, regelbar zwischen +5 °C bis +20 °C

· Umluftkühlung, Frischluftzufuhr über FreshAir-Aktivkohlefilter

· Luftfeuchtigkeitsregulierung über zuschaltbare Ventilation

· LED-Beleuchtung dauerhaft zuschaltbar

· Höhenverstellbare Borde aus Buchenholz

· 7 Ablageflächen

Ausstattungs Vorteile

· HardLine-Design

· Aluminiumgriff mit integrierter Öffnungsmechanik

· Wechselbarer Türanschlag

· Wechselbare Türdichtung

· Schloss

WKt 5551

GrandCru

LED

Wein

Energieeffizienzklasse: <div>E A G</div>
Energieverbrauch Jahr / 24 h: 94 / 0,257 kWh
Max. Bordeauxflaschen 0,75 l: 253 ¹
Gesamtvolumen ² : 500 l
Geräusch-Schalleistung: 38 dB(A) / C
Klimaklasse: SN-T (von +10 °C bis +43 °C)
Tür / Seitenwände: Volltür, terra / terra
Aussenmaße in cm (H/B/T): 192 / 70 / 74,2

Steuerung

· MagicEye im Innenraum, Tasten-Elektronik

· Digitale Temperaturanzeige

· Alarm bei Störung: optisch und akustisch

· Türalarm: akustisch

· Kindersicherung

Weinteil

· 1 Temperaturzone, regelbar zwischen +5 °C bis +20 °C

· Umluftkühlung, Frischluftzufuhr über FreshAir-Aktivkohlefilter

· Luftfeuchtigkeitsregulierung über zuschaltbare Ventilation

· LED-Innenbeleuchtung

· Höhenverstellbare Borde aus Buchenholz

· 7 Ablageflächen

Ausstattungs Vorteile

· HardLine-Design

· Aluminiumgriff mit integrierter Öffnungsmechanik

· Wechselbarer Türanschlag

· Wechselbare Türdichtung

· Schloss

WKt 4552

GrandCru

LED

Wein

Energieeffizienzklasse: <div>F A G</div>
Energieverbrauch Jahr / 24 h: 117 / 0,320 kWh
Max. Bordeauxflaschen 0,75 l: 201 ¹
Gesamtvolumen ² : 436 l
Geräusch-Schalleistung: 38 dB(A) / C
Klimaklasse: SN-ST (von +10 °C bis +38 °C)
Tür / Seitenwände: Isolierglastür, Rahmen terra / terra
Aussenmaße in cm (H/B/T): 165 / 70 / 74,2

Steuerung

· MagicEye im Innenraum, Tasten-Elektronik

· Digitale Temperaturanzeige

· Alarm bei Störung: optisch und akustisch

· Türalarm: akustisch

· Kindersicherung

Weinteil

· 1 Temperaturzone, regelbar zwischen +5 °C bis +20 °C

· Umluftkühlung, Frischluftzufuhr über FreshAir-Aktivkohlefilter

· Luftfeuchtigkeitsregulierung über zuschaltbare Ventilation

· LED-Beleuchtung dauerhaft zuschaltbar

· Höhenverstellbare Borde aus Buchenholz

· 6 Ablageflächen

Ausstattungs Vorteile

· HardLine-Design

· Aluminiumgriff mit integrierter Öffnungsmechanik

· Wechselbarer Türanschlag

· Wechselbare Türdichtung

· Schloss

¹ Dieses Gerät ist ausschliesslich zur Lagerung von Wein bestimmt. Maximale Bordeauxflaschen-Kapazität (0,75 l) lt. Norm NF H 35 -124 (H: 300,5 mm, ø: 76,1 mm)

² Gemäß Verordnung EU 2019/2016 bilden wir das Gesamtvolumen als ganze Zahl (abgerundet) und das Volumen der Tiefkühl- und Frischhaltefächer mit einer Stelle nach dem Komma ab. Die Bezeichnung „Volumen“ bezieht sich auf den in der aktuellen Verordnung genannten Begriff „Rauminhalt“. Das komplette Spektrum der Effizienzklassen finden Sie auf Seite 13. Entsprechend (EU) 2017/1369 6a.



← 70 →
+ Fach Handel Plus



← 70 →
+ Fach Handel Plus

WKi 4551
GrandCru

LED Wein

Energieeffizienzklasse: **E A**

Energieverbrauch Jahr / 24 h: 94 / 0,257 kWh

Max. Bordeauxflaschen 0,75 l: 201 ¹

Gesamtvolumen ²: 414 l

Geräusch-Schalleistung: 38 dB(A) / C

Klimaklasse: SN-T (von +10 °C bis +43 °C)

Tür / Seitenwände: Volltür, terra / terra

Aussenmaße in cm (H/B/T): 165 / 70 / 74,2

Steuerung

- MagicEye im Innenraum, Tasten-Elektronik
- Digitale Temperaturanzeige
- Alarm bei Störung: optisch und akustisch
- Türalarm: akustisch
- Kindersicherung

Weinteil

- 1 Temperaturzone, regelbar zwischen +5 °C bis +20 °C
- Umluftkühlung, Frischluftzufuhr über FreshAir-Aktivkohlefilter
- Luftfeuchtigkeitsregulierung über zuschaltbare Ventilation
- LED-Innenbeleuchtung
- Höhenverstellbare Borde aus Buchenholz
- 6 Ablageflächen

Ausstattungs Vorteile

- HardLine-Design
- Aluminiumgriff mit integrierter Öffnungsmechanik
- Wechselbarer Türanschlag
- Wechselbare Türdichtung
- Schloss

WKes 4552
GrandCru

LED Wein

Energieeffizienzklasse: **F A**

Energieverbrauch Jahr / 24 h: 117 / 0,320 kWh

Max. Bordeauxflaschen 0,75 l: 201 ¹

Gesamtvolumen ²: 436 l

Geräusch-Schalleistung: 38 dB(A) / C

Klimaklasse: SN-ST (von +10 °C bis +38 °C)

Tür / Seitenwände: Isolierglastür mit Edelstahlrahmen / Edelstahl

Aussenmaße in cm (H/B/T): 165 / 70 / 74,2

Steuerung

- MagicEye im Innenraum, Tasten-Elektronik
- Digitale Temperaturanzeige
- Alarm bei Störung: optisch und akustisch
- Türalarm: akustisch
- Kindersicherung

Weinteil

- 1 Temperaturzone, regelbar zwischen +5 °C bis +20 °C
- Umluftkühlung, Frischluftzufuhr über FreshAir-Aktivkohlefilter
- Luftfeuchtigkeitsregulierung über zuschaltbare Ventilation
- LED-Beleuchtung dauerhaft zuschaltbar
- Höhenverstellbare Borde aus Buchenholz
- 6 Ablageflächen

Ausstattungs Vorteile

- HardLine-Design
- Aluminiumgriff mit integrierter Öffnungsmechanik
- Wechselbarer Türanschlag
- Wechselbare Türdichtung
- Schloss



Zur optimalen Präsentation der besten Weine ist der WKes 653 mit zuschaltbarer und dimmbarer **LED-Beleuchtung** ausgestattet. Da die LEDs nur eine minimale Wärmeabstrahlung und keine UV-Strahlung erzeugen, können die Weine, ohne Schaden zu nehmen, auch über einen längeren Zeitraum ins rechte Licht gesetzt werden.



Das praktische **Utensilienfach** dient zur Aufbewahrung von Weinbesteck oder kleinen Genussbegleitern wie Schokolade und Pralines, die zur Abrundung des Wein-genusses ebenfalls wohl temperiert serviert werden können.



← 43 →
+ Fach Handel Plus

WKes 653
GrandCru

LED Smart Steel Wein

Energieeffizienzklasse: **E A**

Energieverbrauch Jahr / 24 h: 78 / 0,213 kWh

Max. Bordeauxflaschen 0,75 l: 12 ¹

Gesamtvolumen ²: 48 l

Geräusch-Schalleistung: 37 dB(A) / C

Klimaklasse: SN (von +10 °C bis +32 °C)

Tür: Isolierglastür in Edelstahlrahmen mit SmartSteel

Seitenwände: Edelstahl mit SmartSteel

Aussenmaße in cm (H/B/T): 61,2 / 42,5 / 47,8

Steuerung

- LC-Display im Innenraum, Touch-Elektronik
- Digitale Temperaturanzeige
- Alarm bei Störung: optisch und akustisch
- Türalarm: akustisch
- Kindersicherung

Weinteil

- 1 Temperaturzone, regelbar zwischen +5 °C bis +20 °C
- Umluftkühlung, Frischluftzufuhr über FreshAir-Aktivkohlefilter
- Luftfeuchtigkeitsregulierung über zuschaltbare Ventilation
- LED-Beleuchtung dauerhaft zuschaltbar, dimmbar
- Borde aus Buchenholz
- 3 Ablageflächen

Ausstattungs Vorteile

- HardLine-Design
- Türanschlag rechts fest
- Wechselbare Türdichtung
- Utensilienschublade
- Wandmontage möglich
- Schloss

¹ Dieses Gerät ist ausschliesslich zur Lagerung von Wein bestimmt. Maximale Bordeauxflaschen-Kapazität (0,75 l) lt. Norm NF H 35 -124 (H: 300,5 mm, ø: 76,1 mm)

² Gemäß Verordnung EU 2019/2016 bilden wir das Gesamtvolumen als ganze Zahl (abgerundet) und das Volumen der Tiefkühl- und Frischhaltefächer mit einer Stelle nach dem Komma ab. Die Bezeichnung „Volumen“ bezieht sich auf den in der aktuellen Verordnung genannten Begriff „Rauminhalt“. Das komplette Spektrum der Effizienzklassen finden Sie auf Seite 13. Entsprechend (EU) 2017/1369 6a.



WKb 4212
Vinothek

Wein

Energieeffizienzklasse:

Energieverbrauch Jahr / 24 h: 177 / 0,484 kWh

Max. Bordeauxflaschen 0,75 l: 200 ¹

Gesamtvolumen²: 402 l

Geräusch-Schallleistung: 39 dB(A) / C

Klimaklasse: SN-ST (von +10 °C bis +38 °C)

Tür / Seitenwände: Isolierglastür, Rahmen schwarz / schwarz

Aussenmaße in cm (H/B/T): 165/60/73,9

WKr 4211
Vinothek

Wein

Energieeffizienzklasse:

Energieverbrauch Jahr / 24 h: 108 / 0,295 kWh

Max. Bordeauxflaschen 0,75 l: 200 ¹

Gesamtvolumen²: 383 l

Geräusch-Schallleistung: 37 dB(A) / C

Klimaklasse: SN-T (von +10 °C bis +43 °C)

Tür / Seitenwände: Volltür, bordeauxrot / schwarz

Aussenmaße in cm (H/B/T): 165/60/73,9

WKb 3212
Vinothek

Wein

Energieeffizienzklasse:

Energieverbrauch Jahr / 24 h: 171 / 0,468 kWh

Max. Bordeauxflaschen 0,75 l: 164 ¹

Gesamtvolumen²: 315 l

Geräusch-Schallleistung: 37 dB(A) / C

Klimaklasse: SN-ST (von +10 °C bis +38 °C)

Tür / Seitenwände: Isolierglastür, Rahmen schwarz / schwarz

Aussenmaße in cm (H/B/T): 135/60/73,9

WKr 3211
Vinothek

Wein

Energieeffizienzklasse:

Energieverbrauch Jahr / 24 h: 92 / 0,252 kWh

Max. Bordeauxflaschen 0,75 l: 164 ¹

Gesamtvolumen²: 300 l

Geräusch-Schallleistung: 37 dB(A) / C

Klimaklasse: SN-T (von +10 °C bis +43 °C)

Tür / Seitenwände: Volltür, bordeauxrot / schwarz

Aussenmaße in cm (H/B/T): 135/60/73,9

Steuerung

- MagicEye im Frontgehäuse, Tasten-Elektronik
- Digitale Temperaturanzeige
- Alarm bei Störung: optisch und akustisch
- Türalarm: akustisch
- Kindersicherung

Weinteil

- 1 Temperaturzone, regelbar zwischen +5 °C bis +20 °C
- Umluftkühlung, Frischluftzufuhr über FreshAir-Aktivkohlefilter
- Luftfeuchtigkeitsregulierung über zuschaltbare Ventilation
- Innenbeleuchtung dauerhaft zuschaltbar
- Höhenverstellbare Borde aus Buchenholz
- 6 Ablageflächen

Ausstattungs-vorteile

- HardLine-Design
- Ergonomischer Stangengriff schwarz
- Wechselbarer Türanschlag
- Wechselbare Türdichtung

Steuerung

- MagicEye im Frontgehäuse, Tasten-Elektronik
- Digitale Temperaturanzeige
- Alarm bei Störung: optisch und akustisch
- Türalarm: akustisch
- Kindersicherung

Weinteil

- 1 Temperaturzone, regelbar zwischen +5 °C bis +20 °C
- Umluftkühlung, Frischluftzufuhr über FreshAir-Aktivkohlefilter
- Luftfeuchtigkeitsregulierung über zuschaltbare Ventilation
- Höhenverstellbare Borde aus Buchenholz
- 6 Ablageflächen

Ausstattungs-vorteile

- HardLine-Design
- Ergonomischer Stangengriff schwarz
- Wechselbarer Türanschlag

Steuerung

- MagicEye im Frontgehäuse, Tasten-Elektronik
- Digitale Temperaturanzeige
- Alarm bei Störung: optisch und akustisch
- Türalarm: akustisch
- Kindersicherung

Weinteil

- 1 Temperaturzone, regelbar zwischen +5 °C bis +20 °C
- Umluftkühlung, Frischluftzufuhr über FreshAir-Aktivkohlefilter
- Luftfeuchtigkeitsregulierung über zuschaltbare Ventilation
- Innenbeleuchtung dauerhaft zuschaltbar
- Höhenverstellbare Borde aus Buchenholz
- 4 Ablageflächen

Ausstattungs-vorteile

- HardLine-Design
- Ergonomischer Stangengriff schwarz
- Wechselbarer Türanschlag
- Wechselbare Türdichtung

Steuerung

- MagicEye im Frontgehäuse, Tasten-Elektronik
- Digitale Temperaturanzeige
- Alarm bei Störung: optisch und akustisch
- Türalarm: akustisch
- Kindersicherung

Weinteil

- 1 Temperaturzone, regelbar zwischen +5 °C bis +20 °C
- Umluftkühlung, Frischluftzufuhr über FreshAir-Aktivkohlefilter
- Luftfeuchtigkeitsregulierung über zuschaltbare Ventilation
- Höhenverstellbare Borde aus Buchenholz
- 4 Ablageflächen

Ausstattungs-vorteile

- HardLine-Design
- Ergonomischer Stangengriff schwarz
- Wechselbarer Türanschlag

¹ Dieses Gerät ist ausschliesslich zur Lagerung von Wein bestimmt. Maximale Bordeauxflaschen-Kapazität (0,75 l) lt. Norm NF H 35 -124 (H: 300,5 mm, ø: 76,1 mm)

² Gemäß Verordnung EU 2019/2016 bilden wir das Gesamtvolumen als ganze Zahl (abgerundet) und das Volumen der Tiefkühl- und Frischhaltefächer mit einer Stelle nach dem Komma ab. Die Bezeichnung „Volumen“ bezieht sich auf den in der aktuellen Verordnung genannten Begriff „Rauminhalt“. Das komplette Spektrum der Effizienzklassen finden Sie auf Seite 13. Entsprechend (EU) 2017/1369 6a.

140

141



WKb 1812
Vinothek

Wein

Energieeffizienzklasse: **G**

Energieverbrauch Jahr / 24 h: 123 / 0,337 kWh

Max. Bordeauxflaschen 0,75 l: 66 ¹

Gesamtvolumen ²: 135 l

Geräusch-Schalleistung: 38 dB(A) / C

Klimaklasse: SN-ST (von +10 °C bis +38 °C)

Tür / Seitenwände: Isolierglastür, Rahmen schwarz / schwarz

Aussenmaße in cm (H/B/T): 89/60/61,3

Steuerung

- MagicEye im Frontgehäuse, Tasten-Elektronik
- Digitale Temperaturanzeige
- Alarm bei Störung: optisch und akustisch
- Türalarm: akustisch
- Kindersicherung

Weinteil

- 1 Temperaturzone, regelbar zwischen +5 °C bis +20 °C
- Umluftkühlung, Frischluftzufuhr über FreshAir-Aktivkohlefilter
- Luftfeuchtigkeitsregulierung über zuschaltbare Ventilation
- Innenbeleuchtung dauerhaft zuschaltbar
- Höhenverstellbare Roste verzinkt
- 3 Ablageflächen

Ausstattungs-vorteile

- HardLine-Design
- Ergonomischer Stangengriff schwarz
- Wechselbarer Türanschlag
- Wechselbare Türdichtung

WKr 1811
Vinothek

Wein

Energieeffizienzklasse: **E**

Energieverbrauch Jahr / 24 h: 76 / 0,208 kWh

Max. Bordeauxflaschen 0,75 l: 66 ¹

Gesamtvolumen ²: 128 l

Geräusch-Schalleistung: 37 dB(A) / C

Klimaklasse: SN-T (von +10 °C bis +43 °C)

Tür / Seitenwände: Volltür, bordeauxrot / schwarz

Aussenmaße in cm (H/B/T): 89/60/61,3

Steuerung

- MagicEye im Frontgehäuse, Tasten-Elektronik
- Digitale Temperaturanzeige
- Alarm bei Störung: optisch und akustisch
- Türalarm: akustisch
- Kindersicherung

Weinteil

- 1 Temperaturzone, regelbar zwischen +5 °C bis +20 °C
- Umluftkühlung, Frischluftzufuhr über FreshAir-Aktivkohlefilter
- Luftfeuchtigkeitsregulierung über zuschaltbare Ventilation
- Höhenverstellbare Roste verzinkt
- 3 Ablageflächen

Ausstattungs-vorteile

- HardLine-Design
- Ergonomischer Stangengriff schwarz
- Wechselbarer Türanschlag



In den zwei unterschiedlich hohen **Präsentationsboxen** können Zigarren einzeln gelagert werden. Die Boxen sind aus Spanischem Zedernholz gearbeitet und können bequem entnommen werden.



In den integrierten Wasserbehälter kann ein Liter destilliertes Wasser eingefüllt werden. Feuchtigkeitssensoren regeln den Wasserbedarf und gewährleisten präzise die gewählte **Luftfeuchtigkeit zwischen 68 % und 75 %**. Eine optische Anzeige informiert rechtzeitig, wenn Wasser nachgefüllt werden muss.



ZKes 453
Humidor

LED

Smart Steel

Cigar

Energieeffizienzklasse:

Energieverbrauch Jahr / 24 h: 162 / 0,443 kWh

Rauminhalt gesamt: 43 l

Geräusch-Schalleistung: 40 dB(A)

Klimaklasse: N (von +16 °C bis +32 °C)

Tür: Isolierglastür in Edelstahlrahmen mit SmartSteel

Seitenwände: Edelstahl mit SmartSteel

Aussenmaße in cm (H/B/T): 61,2/42,5/47,8

Steuerung

- LC-Display im Innenraum, Touch-Elektronik
- Digitale Anzeige der Temperatur und Luftfeuchtigkeit
- Alarm bei Störung: optisch und akustisch
- Türalarm: akustisch
- Kindersicherung

Humidor

- 1 Temperaturzone, regelbar zwischen +16 °C bis +20 °C
- Luftfeuchtigkeitsbereich, regelbar zwischen 68% bis 75%
- Umluftkühlung, Frischluftzufuhr über FreshAir-Aktivkohlefilter
- Luftfeuchtigkeitsregulierung über zuschaltbare Ventilation
- LED-Beleuchtung dauerhaft zuschaltbar, dimmbar
- Borde aus Spanischen Zedernholz
- 2 Ablageflächen

Ausstattungs-vorteile

- HardLine-Design
- Türanschlag rechts fest
- Wechselbare Türdichtung
- 2 Präsentationsboxen
- Wandmontage möglich
- Schloss

¹ Dieses Gerät ist ausschliesslich zur Lagerung von Wein bestimmt. Maximale Bordeauxflaschen-Kapazität (0,75 l) lt. Norm NF H 35 -124 (H: 300,5 mm, ø: 76,1 mm)

² Gemäß Verordnung EU 2019/2016 bilden wir das Gesamtvolumen als ganze Zahl (abgerundet) und das Volumen der Tiefkühl- und Frischhaltefächer mit einer Stelle nach dem Komma ab. Die Bezeichnung „Volumen“ bezieht sich auf den in der aktuellen Verordnung genannten Begriff „Rauminhalt“. Das komplette Spektrum der Effizienzklassen finden Sie auf Seite 13. Entsprechend (EU) 2017/1369 6a.

Unser Katalogprogramm

Fragen Sie bei Ihrem Liebherr-Fachhandelspartner nach unseren Hauptkatalogen für Stand- und Einbaugeräte.

Alle Kataloge auch zum Download unter home.liebherr.com.



Unsere Apps für Smartphones und Tablets



SmartDevice-App

Mit der SmartDevice-App können Sie viele Liebherr-Kühlgeräte von unterwegs steuern, Statusinformationen abrufen, Vorrats- und Einkaufslisten erstellen und sich von Rezeptideen inspirieren lassen.



Hier können Sie unsere Apps herunterladen und erfahren, für welches Betriebssystem (Apple, Android, etc.) sie verfügbar sind.

GarantiePLUS



Profitieren Sie von vielen Vorteilen einer um 3 oder 8 Jahre verlängerten Garantie. Weitere Informationen unter www.garantie-plus.com oder bei Ihrem Liebherr-Fachhandels-Partner.



Tauchen Sie ein in die Frische-Welt von **FreshMAG** und erfahren Sie von unseren Experten alles rund um unsere Geräte, Lebensmittellagerung, Ernährung, Rezepte und vieles mehr.



Hier kommen Sie direkt zu unseren Social Media-Kanälen:
socialmedia.home.liebherr.com

Liebherr Hausgeräte Lienz GmbH

Dr. Hans Liebherr Straße 1
9900 Lienz

Verkaufsbüro:

Tel: 050809 21454
E-Mail: sales.at@liebherr.com

Service-Hotline:

Tel: 050809 21700

E-Mail Störungshilfe:

service.at@liebherr.com

E-Mail Ersatzteile:

spareparts.at@liebherr.com

E-Mail Produktberatung:

infocenter.at@liebherr.com

Montag – Freitag: 08:00 – 19:00 Uhr
Sa, So, Feiertag: 09:00 – 14:00 Uhr

home.liebherr.com

Technische Änderungen, Irrtümer sowie Abweichungen der Bild- und Textinhalte vorbehalten.
Farbabweichungen drucktechnisch bedingt. Aktueller Datenstand siehe home.liebherr.com.
Printed in Germany by Raff & Wurzel Druck GmbH, 7943 04-5-28/03.2021

